



INSTITUTO TECNOLÓGICO SUPERIOR DE TEPEXI DE RODRÍGUEZ
DIRECCIÓN GENERAL

"2019, Año del Caudillo del Sur, Emiliano Zapata"

TEPEXI DE RODRÍGUEZ, PUEBLA, **10-ABRIL-2019**

OFICIO NÚM: ITSTR-DIR/172/2019

DR. DAVID VILANUEVA LOMELI
AUDITOR SUPERIOR DE LA
AUDITORIA SUPERIOR DEL ESTADO DE PUEBLA
PRESENTE:

Con relación a la información financiera del Instituto Tecnológico Superior de Tepexi de Rodríguez, me permito enviar los Estados Financieros Armonizados del mes de Marzo 2019, en el siguiente orden:

I. Información Contable:

1. Estado de Situación Financiera
2. Estado de Variaciones en la Hacienda Pública
3. Estado de Cambios en la Situación Financiera
4. Informe Sobre Pasivos Contingentes
5. Notas a los Estados Financieros
6. Estado Analítico del Activo
7. Estado Analítico del Pasivo
8. Estado de Resultados
9. Estado de Actividades
10. Estado de Flujos de Efectivo





**INSTITUTO TECNOLÓGICO SUPERIOR DE TEPEXI DE RODRÍGUEZ
DIRECCIÓN GENERAL**

"2019, Año del Caudillo del Sur, Emiliano Zapata"

II. Información Presupuestaria:


1. Estado Analítico de Ingresos Presupuestales
2. Estado Analítico del Ejercicio del Presupuesto de Egresos
Por Clasificación Económica
Por clasificación Administrativa
Por Clasificación Funcional
Por objeto del gasto
3. Endeudamiento Neto
4. Intereses de la Deuda
5. Indicadores de postura fiscal

III. Información Programática:

1. Gasto por Categoría Programática
2. Programas y Proyectos de Inversión
3. Indicadores de Resultados

IV. Información Complementaria

1. Estado de Origen y Aplicación de Recursos
2. Estado del Ejercicio del Presupuesto de Egresos por Fuente de Financiamiento
3. Estado del Ejercicio del Presupuesto de Egresos por Capítulo del Gasto.
4. Balanza de Comprobación (cuentas de mayor saldo y/o movimientos, 1000 al 6000).



SEP
SECRETARÍA DE
EDUCACIÓN PÚBLICA

INSTITUTO TECNOLÓGICO SUPERIOR DE TEPEXI DE RODRÍGUEZ
DIRECCIÓN GENERAL

"2019, Año del Caudillo del Sur, Emiliano Zapata"

Sin otro particular y para cualquier aclaración me reitero a sus órdenes.

ATENTAMENTE



Gobierno del Estado
de Puebla
INSTITUTO TECNOLÓGICO
SUPERIOR DE TEPEXI
DE RODRÍGUEZ
DIRECCION GENERAL

ING. JESÚS CABRERA VIDAL
DIRECTOR GENERAL

✓
C.C.P. ARCHIVO



RECIBO
 201908946



ENTE FISCALIZADO: Paraestatal AÑO: 2019
 RECIBIMOS DEL C. Ing. Jesús Cabrera Vidal
 CARGO: Encargado de Despacho de la Dirección General
 PROCEDENCIA: 90/25 Instituto Tecnológico Superior de Tepexi de Rodríguez

DESCRIPCIÓN DE LA DOCUMENTACIÓN:

TIPO DE DOCUMENTO	AÑO	MES	MEDIOS DE ALMACENAMIENTO	NÚMERO DE LEGAJOS (Documentación Comprobatoria)
30 Estados Financieros	2019	Marzo		

Observaciones :

CUATRO VECES HEROICA PUEBLA DE ZARAGOZA, 23 DE ABRIL DE 2019

Módulo: 13 Poderes Legislativo y Judicial

Recibido en: Oficinas A.S.P.



**INSTITUTO TECNOLÓGICO SUPERIOR DE TEPEXI DE RODRÍGUEZ
ESTADO DE PUEBLA**

**Estado de Situación Financiera
Al 31/mar./2019**

Usu: supervisor
Rep: rptEstadoSituacionFinanciera

Fecha y 10/abr./2019
hora de Impresión 05:47 p. m.

ACTIVO	2019	2018	PASIVO	2019	2018
ACTIVO CIRCULANTE	<u>\$4,110,253.19</u>	<u>\$4,353,548.87</u>	PASIVO CIRCULANTE	<u>\$1,620,432.20</u>	<u>\$1,645,279.62</u>
EFFECTIVO Y EQUIVALENTES	\$3,318,217.97	\$3,999,340.18	CUENTAS POR PAGAR A CORTO PLAZO	\$1,614,069.48	\$1,638,916.90
DERECHOS A RECIBIR EFECTIVO O EQUIVALENTES	\$792,035.22	\$354,208.69	DOCUMENTOS POR PAGAR A CORTO PLAZO	\$0.00	\$0.00
DERECHOS A RECIBIR BIENES O SERVICIOS	\$0.00	\$0.00	PORCIÓN A CORTO PLAZO DE LA DEUDA PÚBLICA A LA	\$0.00	\$0.00
INVENTARIOS	\$0.00	\$0.00	TÍTULOS Y VALORES A CORTO PLAZO	\$0.00	\$0.00
ALMACENES	\$0.00	\$0.00	PASIVOS DIFERIDOS A CORTO PLAZO	\$0.00	\$0.00
ESTIMACIÓN POR PÉRDIDA O DETERIORO DE ACTIVOS	\$0.00	\$0.00	FONDOS Y BIENES DE TERCEROS EN GARANTÍA Y/O AÍ	\$0.00	\$0.00
OTROS ACTIVOS CIRCULANTES	\$0.00	\$0.00	PROVISIONES A CORTO PLAZO	\$0.00	\$0.00
Total de Activos Circulantes	\$4,110,253.19	\$4,353,548.87	OTROS PASIVOS A CORTO PLAZO	\$6,362.72	\$6,362.72
ACTIVO NO CIRCULANTE	<u>\$43,597,528.06</u>	<u>\$43,597,528.06</u>	Total de Pasivos Circulantes	<u>\$1,620,432.20</u>	<u>\$1,645,279.62</u>
INVERSIONES FINANCIERAS A LARGO PLAZO	\$0.00	\$0.00	PASIVO NO CIRCULANTE	<u>\$0.00</u>	<u>\$0.00</u>
DERECHOS A RECIBIR EFECTIVO O EQUIVALENTES A L	\$0.00	\$0.00	CUENTAS POR PAGAR A LARGO PLAZO	\$0.00	\$0.00
BIENES INMUEBLES, INFRAESTRUCTURA Y CONSTRUC	\$26,594,559.56	\$26,594,559.56	DOCUMENTOS POR PAGAR A LARGO PLAZO	\$0.00	\$0.00
BIENES MUEBLES	\$32,281,076.02	\$32,281,076.02	DEUDA PÚBLICA A LARGO PLAZO	\$0.00	\$0.00
ACTIVOS INTANGIBLES	\$0.00	\$0.00	PASIVOS DIFERIDOS A LARGO PLAZO	\$0.00	\$0.00
DEPRECIACIÓN, DETERIORO Y AMORTIZACIÓN ACUMU	-\$15,278,107.52	-\$15,278,107.52	FONDOS Y BIENES DE TERCEROS EN GARANTÍA Y/O AÍ	\$0.00	\$0.00
ACTIVOS DIFERIDOS	\$0.00	\$0.00	PROVISIONES A LARGO PLAZO	\$0.00	\$0.00
ESTIMACIÓN POR PÉRDIDA O DETERIORO DE ACTIVOS	\$0.00	\$0.00	Total de Pasivos No Circulantes	<u>\$0.00</u>	<u>\$0.00</u>
OTROS ACTIVOS NO CIRCULANTES	\$0.00	\$0.00	Total de Pasivos	<u>\$1,620,432.20</u>	<u>\$1,645,279.62</u>
Total de Activos No Circulantes	\$43,597,528.06	\$43,597,528.06	HACIENDA PÚBLICA/ PATRIMONIO		
Total de Activos	<u>\$47,707,781.25</u>	<u>\$47,951,076.93</u>	HACIENDA PÚBLICA/PATRIMONIO CONTRIBUIDO	<u>\$0.00</u>	<u>\$0.00</u>
			APORTACIONES	\$0.00	\$0.00
			DONACIONES DE CAPITAL	\$0.00	\$0.00
			ACTUALIZACIÓN DE LA HACIENDA PÚBLICA/PATRIMONI	\$0.00	\$0.00
			HACIENDA PÚBLICA /PATRIMONIO GENERADO	<u>\$46,087,349.05</u>	<u>\$46,305,797.31</u>
			RESULTADOS DEL EJERCICIO (AHORRO/ DESAHORRO)	-\$230,500.90	\$0.00
			RESULTADOS DE EJERCICIOS ANTERIORES	\$46,317,849.95	\$46,305,797.31
			REVALÚOS	\$0.00	\$0.00
			RESERVAS	\$0.00	\$0.00
			RECTIFICACIONES DE RESULTADOS DE EJERCICIOS AÍ	\$0.00	\$0.00
			EXCESO O INSUFICIENCIA EN LA ACTUALIZACIÓN DE LA H/	<u>\$0.00</u>	<u>\$0.00</u>
			RESULTADO POR POSICIÓN MONETARIA	\$0.00	\$0.00
			RESULTADO POR TENENCIA DE ACTIVOS NO MONETAÍ	\$0.00	\$0.00



INSTITUTO TECNOLÓGICO SUPERIOR DE TEPEXI DE RODRÍGUEZ
ESTADO DE PUEBLA

Estado de Situación Financiera

Al 31/mar./2019

Usu: supervisor

Rep: rptEstadoSituacionFinanciera

Fecha y | 10/abr./2019

hora de Impresión | 05:47 p. m.

	<u>2019</u>	<u>2018</u>
Total Hacienda Pública/Patrimonio	\$46,087,349.05	\$46,305,797.31
Total de Pasivo y Hacienda Pública/Patrimonio	\$47,707,781.25	\$47,951,076.93



**INSTITUTO TECNOLÓGICO SUPERIOR DE TEPEXI DE RODRÍGUEZ
ESTADO DE PUEBLA**

Estado de Situación Financiera

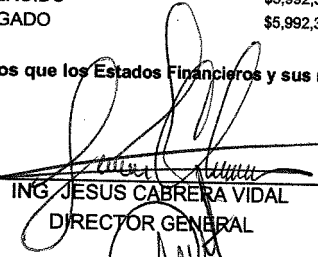
Al 31/mar./2019

Usu: supervisor
Rep: rptEstadoSituaciónFinanciera

Fecha y hora de Impresión | 10/abr./2019 05:47 p. m.

CUENTAS DE ORDEN PRESUPUESTARIAS	2019	2018
LEY DE INGRESOS		\$0.00
LEY DE INGRESOS ESTIMADA	\$27,638,708.00	\$27,621,765.00
LEY DE INGRESOS POR EJECUTAR	\$21,876,868.00	-\$826,233.02
MODIFICACIONES A LA LEY DE INGRESOS ESTIMADA	\$0.00	\$0.00
LEY DE INGRESOS DEVENGADA	\$5,761,840.00	\$28,447,998.02
LEY DE INGRESOS RECAUDADA	\$5,761,840.00	\$28,447,998.02
PRESUPUESTO DE EGRESOS		\$0.00
PRESUPUESTO DE EGRESOS APROBADO	\$27,638,708.00	\$26,366,865.00
PRESUPUESTO DE EGRESOS POR EJERCER	\$22,219,727.30	\$0.00
MODIFICACIONES AL PRESUPUESTO DE EGRESOS APF	\$573,360.20	\$1,944,286.87
PRESUPUESTO DE EGRESOS COMPROMETIDO	\$5,992,340.90	\$28,311,151.87
PRESUPUESTO DE EGRESOS DEVENGADO	\$5,992,340.90	\$28,311,151.87
PRESUPUESTO DE EGRESOS EJERCIDO	\$5,992,340.90	\$26,963,224.21
PRESUPUESTO DE EGRESOS PAGADO	\$5,992,340.90	\$26,963,224.21

"Bajo protesta de decir verdad declaramos que los Estados Financieros y sus notas, son razonablemente correctos y son responsabilidad del emisor".



ING. JESUS CABRERA VIDAL
DIRECTOR GENERAL


L.C. MISAEL MARTINEZ CABRERA
JEFE DEL DEPARTAMENTO DE RECURSOS FINANCIEROS



C.P. DULCE MARIA SANCHEZ HERNANDEZ
JEFE DEL DEPARTAMENTO DE PLANEACION,
PROGRAMACION Y EVALUACION



L.C. GUILLERMINA MARTINEZ CORONA
SUBDIRECTORA ADMINISTRATIVA



ING. CARMELO ORTIZ CAMACHO
JEFE DE DEPARTAMENTO DE RECURSOS MATERIALES



INSTITUTO TECNOLÓGICO SUPERIOR DE TEPEXI DE RODRÍGUEZ
ESTADO DE PUEBLA

Estado de Variaciones en la Hacienda Pública
 Del 01/ene/2019 Al 31/mar./2019

Usu: supervisor
 Rep: rptEstadoVariacionHacienda

Fecha y 10/abr./2019
 hora de Impresión 05:47 p. m.

Concepto	Hacienda Pública/ Patrimonio Contribuido	Hacienda Pública/ Patrimonio Generado		Ajustes por Cambios de Valor	Total
		De Ejercicios Anteriores	Del Ejercicio		
HACIENDA PÚBLICA/PATRIMONIO CONTRIBUIDO NETO 2018	\$0.00	\$0.00	\$0.00	\$0.00	\$0.00
APORTACIONES	\$0.00	\$0.00	\$0.00	\$0.00	\$0.00
DONACIONES DE CAPITAL	\$0.00	\$0.00	\$0.00	\$0.00	\$0.00
ACTUALIZACIÓN DE LA HACIENDA PÚBLICA/PATRIMONIO	\$0.00	\$0.00	\$0.00	\$0.00	\$0.00
HACIENDA PÚBLICA /PATRIMONIO GENERADO NETO 2018	\$0.00	\$46,305,797.31	\$0.00	\$0.00	\$46,305,797.31
RESULTADOS DEL EJERCICIO (AHORRO/ DESAHORRO)	\$0.00	\$0.00	\$0.00	\$0.00	\$0.00
RESULTADOS DE EJERCICIOS ANTERIORES	\$0.00	\$46,305,797.31	\$0.00	\$0.00	\$46,305,797.31
REVALÚOS	\$0.00	\$0.00	\$0.00	\$0.00	\$0.00
RESERVAS	\$0.00	\$0.00	\$0.00	\$0.00	\$0.00
RECTIFICACIONES DE RESULTADOS DE EJERCICIOS ANTERIORES	\$0.00	\$0.00	\$0.00	\$0.00	\$0.00
EXCESO O INSUFICIENCIA EN LA ACTUALIZACIÓN DE LA HACIENDA PÚBLICA/ P.	\$0.00	\$0.00	\$0.00	\$0.00	\$0.00
RESULTADO POR POSICIÓN MONETARIA	\$0.00	\$0.00	\$0.00	\$0.00	\$0.00
RESULTADO POR TENENCIA DE ACTIVOS NO MONETARIOS	\$0.00	\$0.00	\$0.00	\$0.00	\$0.00
HACIENDA PÚBLICA / PATRIMONIO NETO FINAL 2018	\$0.00	\$46,305,797.31	\$0.00	\$0.00	\$46,305,797.31
CAMBIOS EN LA HACIENDA PÚBLICA/PATRIMONIO CONTRIBUIDO NETO 2019	\$0.00	\$0.00	\$0.00	\$0.00	\$0.00
APORTACIONES	\$0.00	\$0.00	\$0.00	\$0.00	\$0.00
DONACIONES DE CAPITAL	\$0.00	\$0.00	\$0.00	\$0.00	\$0.00
ACTUALIZACIÓN DE LA HACIENDA PÚBLICA/PATRIMONIO	\$0.00	\$0.00	\$0.00	\$0.00	\$0.00
VARIACIONES DE LA HACIENDA PÚBLICA / PATRIMONIO GENERADO NETO 2019	\$0.00	\$12,052.64	-\$230,500.90	\$0.00	-\$218,448.26
RESULTADOS DEL EJERCICIO (AHORRO/ DESAHORRO)	\$0.00	\$0.00	-\$230,500.90	\$0.00	-\$230,500.90
RESULTADOS DE EJERCICIOS ANTERIORES	\$0.00	\$12,052.64	\$0.00	\$0.00	\$12,052.64
REVALÚOS	\$0.00	\$0.00	\$0.00	\$0.00	\$0.00
RESERVAS	\$0.00	\$0.00	\$0.00	\$0.00	\$0.00
RECTIFICACIONES DE RESULTADOS DE EJERCICIOS ANTERIORES	\$0.00	\$0.00	\$0.00	\$0.00	\$0.00
CAMBIOS EN EL EXCESO O INSUFICIENCIA EN LA ACTUALIZACIÓN DE LA HACIE	\$0.00	\$0.00	\$0.00	\$0.00	\$0.00
RESULTADO POR POSICIÓN MONETARIA	\$0.00	\$0.00	\$0.00	\$0.00	\$0.00



**INSTITUTO TECNOLÓGICO SUPERIOR DE TEPEXI DE RODRÍGUEZ
ESTADO DE PUEBLA**


**Estado de Variaciones en la Hacienda Pública
Del 01/ene/2019 Al 31/mar./2019**

Usr: supervisor
Rep: rptEstadoVariacionHacienda

Fecha y hora de Impresión | 10/abr./2019
05:47 p. m.

Concepto	Hacienda Pública/ Patrimonio Contribuido	Hacienda Pública/ Patrimonio Generado		Ajustes por Cambios de Valor	Total
		De Ejercicios Anteriores	Del Ejercicio		
RESULTADO POR TENENCIA DE ACTIVOS NO MONETARIOS	\$0.00	\$0.00	\$0.00	\$0.00	\$0.00
HACIENDA PÚBLICA / PATRIMONIO NETO FINAL 2019	\$0.00	\$46,317,849.95	-\$230,500.90	\$0.00	\$46,087,349.05

"Bajo protesta de decir verdad declaramos que los Estados Financieros y sus notas, son razonablemente correctos y son responsabilidad del emisor".



ING. JESÚS CABRERA VIDAL
DIRECTOR GENERAL




L.C. GUILLERMINA MARTÍNEZ CORONA
SUBDIRECTORA ADMINISTRATIVA



L.C. MISAEL MARTÍNEZ CABRERA
JEFE DEL DEPARTAMENTO DE RECURSOS FINANCIEROS



ING. CARMELO ORTIZ CAMACHO
JEFE DE DEPARTAMENTO DE RECURSOS MATERIALES



C.P. DULCE MARÍA SÁNCHEZ HERNÁNDEZ
JEFE DEL DEPARTAMENTO DE PLANEACIÓN,
PROGRAMACIÓN Y EVALUACIÓN



**INSTITUTO TECNOLÓGICO SUPERIOR DE TEPEXI DE RODRÍGUEZ
ESTADO DE PUEBLA**

Estado de Cambios en la Situación Financiera

Del 01/ene./2019 Al 31/mar./2019

Usr: supervisor

Rep: rptEstadoCambiosSituacionFinanciera

Fecha y hora de Impresión | 10/abr./2019
05:48 p. m.

	<u>Origen</u>	<u>Aplicación</u>
ACTIVO	\$243,295.68	
<u>ACTIVO CIRCULANTE</u>	<u>\$243,295.68</u>	
EFFECTIVO Y EQUIVALENTES	\$681,122.21	
DERECHOS A RECIBIR EFFECTIVO O EQUIVALENTES		\$437,826.53
DERECHOS A RECIBIR BIENES O SERVICIOS		
INVENTARIOS		
ALMACENES		
ESTIMACIÓN POR PÉRDIDA O DETERIORO DE ACTIVOS CIRCULANTES		
OTROS ACTIVOS CIRCULANTES		
<u>ACTIVO NO CIRCULANTE</u>		
INVERSIONES FINANCIERAS A LARGO PLAZO		
DERECHOS A RECIBIR EFFECTIVO O EQUIVALENTES A LARGO PLAZO		
BIENES INMUEBLES, INFRAESTRUCTURA Y CONSTRUCCIONES EN PROCESO		
BIENES MUEBLES		
ACTIVOS INTANGIBLES		
DEPRECIACIÓN, DETERIORO Y AMORTIZACIÓN ACUMULADA DE BIENES		
ACTIVOS DIFERIDOS		
ESTIMACIÓN POR PÉRDIDA O DETERIORO DE ACTIVOS NO CIRCULANTES		
OTROS ACTIVOS NO CIRCULANTES		
PASIVO		\$24,847.42
<u>PASIVO CIRCULANTE</u>		<u>\$24,847.42</u>
CUENTAS POR PAGAR A CORTO PLAZO		\$24,847.42
DOCUMENTOS POR PAGAR A CORTO PLAZO		
PORCIÓN A CORTO PLAZO DE LA DEUDA PÚBLICA A LARGO PLAZO		
TÍTULOS Y VALORES A CORTO PLAZO		
PASIVOS DIFERIDOS A CORTO PLAZO		
FONDOS Y BIENES DE TERCEROS EN GARANTÍA Y/O ADMINISTRACIÓN A CORTO PLAZO		
PROVISIONES A CORTO PLAZO		
OTROS PASIVOS A CORTO PLAZO		
<u>PASIVO NO CIRCULANTE</u>		
CUENTAS POR PAGAR A LARGO PLAZO		
DOCUMENTOS POR PAGAR A LARGO PLAZO		
DEUDA PÚBLICA A LARGO PLAZO		
PASIVOS DIFERIDOS A LARGO PLAZO		
FONDOS Y BIENES DE TERCEROS EN GARANTÍA Y/O ADMINISTRACIÓN A LARGO PLAZO		
PROVISIONES A LARGO PLAZO		
HACIENDA PÚBLICA/ PATRIMONIO		\$218,448.26
<u>HACIENDA PÚBLICA/PATRIMONIO CONTRIBUIDO</u>		
APORTACIONES		
DONACIONES DE CAPITAL		
ACTUALIZACIÓN DE LA HACIENDA PÚBLICA/PATRIMONIO		
<u>HACIENDA PÚBLICA /PATRIMONIO GENERADO</u>		<u>\$218,448.26</u>
RESULTADOS DEL EJERCICIO (AHORRO/ DESAHORRO)		\$230,500.90
RESULTADOS DE EJERCICIOS ANTERIORES		
REVALÚOS	\$12,052.64	
RESERVAS		
RECTIFICACIONES DE RESULTADOS DE EJERCICIOS ANTERIORES		
<u>EXCESO O INSUFICIENCIA EN LA ACTUALIZACIÓN DE LA HACIENDA PÚBLICA/ PATRIMONIO</u>		
RESULTADO POR POSICIÓN MONETARIA		
RESULTADO POR TENENCIA DE ACTIVOS NO MONETARIOS		



INSTITUTO TECNOLÓGICO SUPERIOR DE TEPEXI DE RODRÍGUEZ ESTADO DE PUEBLA

Estado de Cambios en la Situación Financiera

Del 01/ene./2019 Al 31/mar./2019

Usu: supervisor

Rep: rptEstadoCambiosSituacionFinanciera

Fecha y hora de Impresión | 10/abr./2019 05:48 p. m.

Origen

Aplicación

"Bajo protesta de decir verdad declaramos que los Estados Financieros y sus notas, son razonablemente correctos y son responsabilidad del emisor".

ING. JESUS CABRERA VIDAL
DIRECTOR GENERAL

L.C. GUILLERMINA MARTINEZ CORONA
SUBDIRECTORA ADMINISTRATIVA

L.C. MISAEL MARTINEZ CABRERA
JEFE DEL DEPARTAMENTO DE RECURSOS FINANCIEROS

ING. CARMELO ORTIZ CAMACHO
JEFE DE DEPARTAMENTO DE RECURSOS MATERIALES

C.P. DULCE MARIA SANCHEZ HERNANDEZ
JEFE DEL DEPARTAMENTO DE PLANEACION,
PROGRAMACION Y EVALUACION



Instituto tecnológico superior de Tepexi de Rodríguez

NOTAS A LOS ESTADOS FINANCIEROS
AL 31 DE MARZO DEL 2019

- I. NOTAS DE DESGLOSE
- I.I INFORMACIÓN CONTABLE
- 1) NOTAS AL ESTADO DE SITUACIÓN FINANCIERA

Efectivo y Equivalentes

En este apartado se integran los recursos monetarios que el instituto maneja principalmente en cuentas bancarias en monedas nacionales. A continuación se relacionan las cuentas que integran el rubro de efectivo y equivalentes

Activo

Efectivo y Equivalentes

Concepto	2019
Caja	00.41
bancos	3,318,217.56
Total	3,318,217.97

Derechos a Recibir Efectivo y Equivalentes

Concepto	2019				2019
	Hasta 90 días	Hasta 180 días	Hasta 365 días	Total	Total
deudores					14,881.99
Ingresos por recuperar					771,153.23
Otros derechos a recibir					1.30
Total					786,036.52



Instituto tecnológico superior de Tepexi de Rodríguez

NOTAS A LOS ESTADOS FINANCIEROS
AL 31 DE MARZO DEL 2019

EN EL CASO DE LA PARTIDA DE DEUDORES, LOS IMPORTES CORRESPONDEN A FALTA DE COMPROBACION DE PERSONAL QUE ASISTE A COMISIONES CON MOTIVO DE SU AREA DE TRABAJO

EN EL CASO DE CAPTACION DE DERECHOS CORRESPONDE A LOS INGRESOS QUE HA PERCIBIDO EL INSTITUTO COMO CAPTACION DE DERECHOS LOS CUALES ESTAN SIENDO RECAUDADOS POR LA SFA Y POSTERIORMENTE SE SOLICITA SU REINTEGRO.

Bienes Inmuebles, Infraestructura y Construcciones en Proceso

Concepto	2019
TERRENO	4,900,784.00
EDIFICIO NO HABITACIONALES	14,637,362.97
OTROS BIENES INMUEBLES (CONSTRUCCIONES)	7,056,412.59
Total	26,594,559.56

LOS EDIFICIOS ESTAN INTEGRADOS POR:

- 1 EDIFICIO ADMINISTRATIVO
- 2 LABORATORIOS
- 1 CAFETERIA

LAS CONSTRUCCIONES SE INTEGRAN POR:

- 1 VELARIA
- 1 BARRA PERIMETRAL



Instituto tecnológico superior de Tepexi de Rodríguez

NOTAS A LOS ESTADOS FINANCIEROS
AL 31 DE MARZO DEL 2019

Pasivo

Este género se compone de dos grupos, el Pasivo Circulante, en éstos inciden pasivos derivados de operaciones por servicios personales, cuentas por pagar por operaciones presupuestarias devengadas y contabilizadas al 31 de Marzo ; pasivos por obligaciones laborales y acreedores diversos.

Cuentas por Pagar

Concepto	2019					2019
	Hasta 90 días	Hasta 180 días	Hasta 365 días	Más de 365 días	Total	Total
Cuentas por pagar a corto plazo						1,614,069.48
Otros pasivos a corto plazo						6,362.72
Total						1,620,432.20

NOTAS AL ESTADO DE RESULTADOS

Este estado financiero muestra dos grandes agregados representados por los ingresos y otros beneficios, así como los gastos y otras pérdidas, mostrando los conceptos del ingreso de acuerdo a la contribución de la ley de ingresos y los gastos con los conceptos del clasificador por objeto del gasto para la administración pública estatal, así mismo permite determinar el resultado del ejercicio, para el periodo de Enero-Marzo el resultado del periodo es de \$ - 230,500.90



Instituto tecnológico superior de Tepexi de Rodríguez

NOTAS A LOS ESTADOS FINANCIEROS AL 31 DE MARZO DEL 2019

Los ingresos obtenidos como resultado de la política de recaudación aplicada en el instituto por el periodo de Enero- Marzo son de \$ 5,761,840.00 siendo el importe más representativo los obtenidos por medio de los subsidios.

Subsidios: Aportaciones que realizan al instituto el gobierno estatal y el gobierno federal conforme a lo establecido en el decreto de creación.

NOTAS DE GESTIÓN ADMINISTRATIVA

Panorama Económico

El tecnológico se rige bajo el calendario de presupuesto de ingresos federal y estatal correspondiente al ejercicio 2019, además de utilizar los remanentes de ejercicios anteriores previa autorización, bajo estas condiciones se toman decisiones para el ejercicio del presupuesto.

Autorización e Historia

El instituto se creó mediante de un decreto publicado en el diario oficial del estado de Puebla el 4 de Julio de 1997

Organización y Objeto Social

EL ITSTR tiene como principal objetivo ofrecer educación tecnológica de tipo superior que forme profesionales, profesores e investigadores con un sentido innovador que incorporado a los avances científicos y tecnológicos estén aptos para aplicar sus conocimientos a la solución creativa de problemas que se presenten en su región.

Bases de Preparación de los Estados Financieros

Los estados financieros están basados en la normativa emitida por el CONAC y las disposiciones legales aplicables.

Políticas de Contabilidad Significativas

Se aplicó la normativa emitida por el CONAC así como los postulados básicos de contabilidad.



PUEBLA

**INSTITUTO TECNOLÓGICO SUPERIOR DE TEPEXI DE RODRIGUEZ
ESTADO DE PUEBLA**

**Informe de Pasivos Contingentes
Del 01 de Enero al 31 de Marzo del 2019**



ORIGEN	IMPORTE
--------	---------

ORIGEN:

IMPORTE:

NO APLICA

TOTAL:

Bajo protesta de decir verdad declaramos que los Estados Financieros y sus Notas son razonablemente correctos y responsabilidad del emisor.

ING. JESUS CABRERA VIDAL

DIRECTOR GENERAL

L.C. MISAEL MARTINEZ LABRERA

JEFE DEL DEPARTAMENTO DE REC. FINANCIEROS

L.C. GUILLERMINA MARTINEZ CORONA

SUBDIRECTORA ADMINISTRATIVA



INSTITUTO TECNOLÓGICO SUPERIOR DE TEPEXI DE RODRÍGUEZ
ESTADO DE PUEBLA

Estado Analítico del Activo

Del 01/mar./2019 al 31/mar./2019

Usr: supervisor
 Rep: rptEstadoAnalíticoDeActivosYPasivos_R

Fecha y 10/abr./2019
 hora de Impresión 05:48 p. m.

Concepto	Saldo Inicial 1	Cargos del periodo 2	Abonos del periodo 3	Saldo Final 4(1+2-3)	Variación del Periodo (4-1)
ACTIVO	<u>\$49,577,028.31</u>	<u>\$2,147,665.06</u>	<u>\$4,016,912.12</u>	<u>\$47,707,781.25</u>	<u>-\$1,869,247.06</u>
ACTIVO CIRCULANTE	<u>\$5,979,500.25</u>	<u>\$2,147,665.06</u>	<u>\$4,016,912.12</u>	<u>\$4,110,253.19</u>	<u>-\$1,869,247.06</u>
EFFECTIVO Y EQUIVALENTES	\$5,160,479.58	\$1,124,965.76	\$2,967,227.37	\$3,318,217.97	-\$1,842,261.61
DERECHOS A RECIBIR EFFECTIVO O EQUIVALENTES	\$819,020.67	\$1,022,699.30	\$1,049,684.75	\$792,035.22	-\$26,985.45
DERECHOS A RECIBIR BIENES O SERVICIOS	\$0.00	\$0.00	\$0.00	\$0.00	\$0.00
INVENTARIOS	\$0.00	\$0.00	\$0.00	\$0.00	\$0.00
ALMACENES	\$0.00	\$0.00	\$0.00	\$0.00	\$0.00
ESTIMACIÓN POR PÉRDIDA O DETERIORO DE ACTIVOS CIRCULANTES	\$0.00	\$0.00	\$0.00	\$0.00	\$0.00
OTROS ACTIVOS CIRCULANTES	\$0.00	\$0.00	\$0.00	\$0.00	\$0.00
ACTIVO NO CIRCULANTE	<u>\$43,597,528.06</u>	<u>\$0.00</u>	<u>\$0.00</u>	<u>\$43,597,528.06</u>	<u>\$0.00</u>
INVERSIONES FINANCIERAS A LARGO PLAZO	\$0.00	\$0.00	\$0.00	\$0.00	\$0.00
DERECHOS A RECIBIR EFFECTIVO O EQUIVALENTES A LARGO PLAZO	\$0.00	\$0.00	\$0.00	\$0.00	\$0.00
BIENES INMUEBLES, INFRAESTRUCTURA Y CONSTRUCCIONES EN PROCESO	\$26,594,559.56	\$0.00	\$0.00	\$26,594,559.56	\$0.00
BIENES MUEBLES	\$32,281,076.02	\$0.00	\$0.00	\$32,281,076.02	\$0.00
ACTIVOS INTANGIBLES	\$0.00	\$0.00	\$0.00	\$0.00	\$0.00
DEPRECIACIÓN, DETERIORO Y AMORTIZACIÓN ACUMULADA DE BIENES	-\$15,278,107.52	\$0.00	\$0.00	-\$15,278,107.52	\$0.00
ACTIVOS DIFERIDOS	\$0.00	\$0.00	\$0.00	\$0.00	\$0.00
ESTIMACIÓN POR PÉRDIDA O DETERIORO DE ACTIVOS NO CIRCULANTES	\$0.00	\$0.00	\$0.00	\$0.00	\$0.00
OTROS ACTIVOS NO CIRCULANTES	\$0.00	\$0.00	\$0.00	\$0.00	\$0.00



**INSTITUTO TECNOLÓGICO SUPERIOR DE TEPEXI DE RODRÍGUEZ
ESTADO DE PUEBLA**


**Estado Analítico del Activo
Del 01/mar./2019 al 31/mar./2019**

Usu: supervisor
Rep: rptEstadoAnaliticoDeActivosYPasivos_R


Fecha y hora de Impresión | 10/abr./2019 05:48 p. m.

Concepto	Saldo Inicial 1	Cargos del periodo 2	Abonos del periodo 3	Saldo Final 4(1+2-3)	Variación del Periodo (4-1)
----------	--------------------	----------------------------	----------------------------	-------------------------	-----------------------------------


"Bajo protesta de decir verdad declaramos que los Estados Financieros y sus notas, son razonablemente correctos y son responsabilidad del emisor".




ING. JESUS CABRERA VIDAL
DIRECTOR GENERAL



L.C. MISAEI MARTINEZ CABRERA
JEFE DEL DEPARTAMENTO DE RECURSOS FINANCIEROS



C.P. DULCE MARIA SANCHEZ HERNANDEZ
JEFE DEL DEPARTAMENTO DE PLANEACION,
PROGRAMACION Y EVALUACION



L.C. GUILLERMINA MARTINEZ CORONA
SUBDIRECTORA ADMINISTRATIVA



ING. CARMELO ORTIZ CAMACHO
JEFE DE DEPARTAMENTO DE RECURSOS MATERIALES



Instituto tecnológico superior de Tepexi de Rodríguez

NOTAS A LOS ESTADOS FINANCIEROS
AL 31 DE MARZO DEL 2019

DIRECTOR GENERAL



ING. JESUS CABRERA VIDAL



INSTITUTO TECNOLÓGICO SUPERIOR DE TEPEXI DE RODRÍGUEZ
ESTADO DE PUEBLA
Estados de Resultados

Usu: supervisor
 Rep: rptEstadoResultado

Del 01/mar./2019 al 31/mar./2019

Fecha y hora de Impresión | 10/abr./2019
 05:49 p. m.

	PERIODO	%	ACUMULADO	%
	1/mar. al 31/mar./2019		01/ene al 31/mar./2019	
INGRESOS Y OTROS BENEFICIOS				
INGRESOS DE GESTIÓN	\$24,287.00	2.47 %	\$514,761.00	8.93 %
INGRESOS POR VENTA DE BIENES Y PRESTACIÓN DE SERVICIOS	\$24,287.00	2.47 %	\$514,761.00	8.93 %
PARTICIPACIONES, APORTACIONES, CONVENIOS, INCENTIVOS DERIVA	\$957,851.00	97.52 %	\$5,247,079.00	91.06 %
TRANSFERENCIAS, ASIGNACIONES, SUBSIDIOS Y SUBVENCIONES, Y PENSIONES	\$957,851.00	97.52 %	\$5,247,079.00	91.06 %
SUBSIDIOS Y SUBVENCIONES	\$957,851.00	97.52 %	\$5,247,079.00	91.06 %
OTROS INGRESOS Y BENEFICIOS	\$0.00	0.00 %	\$0.00	0.00 %
Total de Ingresos	\$982,138.00	100.00 %	\$5,761,840.00	100.00 %
GASTOS Y OTRAS PÉRDIDAS				
GASTOS DE FUNCIONAMIENTO	\$2,617,471.02	266.50 %	\$5,940,574.12	103.10 %
SERVICIOS PERSONALES	\$1,514,444.34	154.19 %	\$4,379,246.24	76.00 %
MATERIALES Y SUMINISTROS	\$673,643.17	68.58 %	\$880,328.87	15.27 %
SERVICIOS GENERALES	\$429,383.51	43.71 %	\$680,999.01	11.81 %
TRANSFERENCIAS, ASIGNACIONES, SUBSIDIOS Y OTRAS AYUDAS	\$51,766.78	5.27 %	\$51,766.78	0.89 %
AYUDAS SOCIALES	\$51,766.78	5.27 %	\$51,766.78	0.89 %
PARTICIPACIONES Y APORTACIONES	\$0.00	0.00 %	\$0.00	0.00 %
INTERESES, COMISIONES Y OTROS GASTOS DE LA DEUDA PÚBLICA	\$0.00	0.00 %	\$0.00	0.00 %
OTROS GASTOS Y PÉRDIDAS EXTRAORDINARIAS	\$0.00	0.00 %	\$0.00	0.00 %
INVERSIÓN PÚBLICA	\$0.00	0.00 %	\$0.00	0.00 %
Total de Gastos y otras Pérdidas	\$2,669,237.80	271.77 %	\$5,992,340.90	104.00 %
Ahorro / Desahorro Neto del Ejercicio	-\$1,687,099.80	-171.77 %	-\$230,500.90	-4.00 %

 ING. JESÚS CABRERA VIDAL
 DIRECTOR GENERAL

 L.C. GUILLERMINA MARTÍNEZ CORONA
 SUBDIRECTORA ADMINISTRATIVA

 L.C. MISAEL MARTÍNEZ CABRERA
 JEFE DEL DEPARTAMENTO DE RECURSOS FINANCIEROS

 ING. CARMELO ORTIZ CAMACHO
 JEFE DE DEPARTAMENTO DE RECURSOS MATERIALES

 C.P. DULCE MARÍA SÁNCHEZ HERNÁNDEZ
 JEFE DEL DEPARTAMENTO DE PLANEACIÓN,
 PROGRAMACIÓN Y EVALUACIÓN



INSTITUTO TECNOLÓGICO SUPERIOR DE TEPEXI DE RODRÍGUEZ
ESTADO DE PUEBLA
Estado de Actividades

Usu: supervisor
Rep: rptEstadoActividades

Del 01/mar./2019 al 31/mar./2019

Fecha y hora de Impresión 10/abr./2019 05:49 p. m.

	2019	2018
INGRESOS Y OTROS BENEFICIOS		
INGRESOS DE GESTIÓN	\$24,287.00	\$531,475.00
IMPUESTOS	\$0.00	\$0.00
CUOTAS Y APORTACIONES DE SEGURIDAD SOCIAL	\$0.00	\$0.00
CONTRIBUCIONES DE MEJORAS	\$0.00	\$0.00
DERECHOS	\$0.00	\$0.00
PRODUCTOS	\$0.00	\$0.00
APROVECHAMIENTOS	\$0.00	\$0.00
INGRESOS POR VENTA DE BIENES Y PRESTACIÓN DE SERVICIOS	\$24,287.00	\$531,475.00
PARTICIPACIONES, APORTACIONES, CONVENIOS, INCENTIVOS DERIVADOS DE LA COLABORACIÓN FISCAL, FONDOS DISTINTOS DE APORTACIONES, TRANSFERENCIAS, ASIGNACIONES, SUBSIDIOS Y SUBVENCIONES, Y PENSIONES Y JUBILACIONES	\$957,851.00	\$2,645,450.50
PARTICIPACIONES, APORTACIONES, CONVENIOS, INCENTIVOS DERIVADOS DE LA COLABORACIÓN FISCAL Y FONDOS DISTINTOS DE APORTACIONES	\$0.00	\$0.00
TRANSFERENCIAS, ASIGNACIONES, SUBSIDIOS Y SUBVENCIONES, Y PENSIONES Y JUBILACIONES	\$957,851.00	\$2,645,450.50
OTROS INGRESOS Y BENEFICIOS	\$0.00	\$120.00
INGRESOS FINANCIEROS	\$0.00	\$120.00
INCREMENTO POR VARIACIÓN DE INVENTARIOS	\$0.00	\$0.00
DISMINUCIÓN DEL EXCESO DE ESTIMACIONES POR PÉRDIDA O DETERIORO U OBSOLESCENCIA	\$0.00	\$0.00
DISMINUCIÓN DEL EXCESO DE PROVISIONES	\$0.00	\$0.00
OTROS INGRESOS Y BENEFICIOS VARIOS	\$0.00	\$0.00
Total de Ingresos y Otros Beneficios	\$982,138.00	\$3,177,045.50
GASTOS Y OTRAS PÉRDIDAS		
GASTOS DE FUNCIONAMIENTO	\$2,617,471.02	\$2,891,812.24
SERVICIOS PERSONALES	\$1,514,444.34	\$1,604,724.86
MATERIALES Y SUMINISTROS	\$673,643.17	\$849,126.44
SERVICIOS GENERALES	\$429,383.51	\$437,960.94
TRANSFERENCIAS, ASIGNACIONES, SUBSIDIOS Y OTRAS AYUDAS	\$51,766.78	\$5,112.23
TRANSFERENCIAS INTERNAS Y ASIGNACIONES AL SECTOR PÚBLICO	\$0.00	\$0.00
TRANSFERENCIAS AL RESTO DEL SECTOR PÚBLICO	\$0.00	\$0.00
SUBSIDIOS Y SUBVENCIONES	\$0.00	\$0.00
AYUDAS SOCIALES	\$51,766.78	\$5,112.23
PENSIONES Y JUBILACIONES	\$0.00	\$0.00
TRANSFERENCIAS A FIDEICOMISOS, MANDATOS Y CONTRATOS ANÁLOGOS	\$0.00	\$0.00
TRANSFERENCIAS A LA SEGURIDAD SOCIAL	\$0.00	\$0.00
DONATIVOS	\$0.00	\$0.00
TRANSFERENCIAS AL EXTERIOR	\$0.00	\$0.00
PARTICIPACIONES Y APORTACIONES	\$0.00	\$0.00
PARTICIPACIONES	\$0.00	\$0.00
APORTACIONES	\$0.00	\$0.00
CONVENIOS	\$0.00	\$0.00
INTERESES, COMISIONES Y OTROS GASTOS DE LA DEUDA PÚBLICA	\$0.00	\$0.00
INTERESES DE LA DEUDA PÚBLICA	\$0.00	\$0.00
COMISIONES DE LA DEUDA PÚBLICA	\$0.00	\$0.00
GASTOS DE LA DEUDA PÚBLICA	\$0.00	\$0.00
COSTO POR COBERTURAS	\$0.00	\$0.00
APOYOS FINANCIEROS	\$0.00	\$0.00



INSTITUTO TECNOLÓGICO SUPERIOR DE TEPEXI DE RODRÍGUEZ
ESTADO DE PUEBLA
Estado de Actividades


Usr: supervisor
 Rep: rptEstadoActividades

Del 01/mar./2019 al 31/mar./2019


Fecha y hora de Impresión | 10/abr./2019
 05:49 p. m.

	2019	2018
OTROS GASTOS Y PÉRDIDAS EXTRAORDINARIAS	\$0.00	\$0.00
ESTIMACIONES, DEPRECIACIONES, DETERIOROS, OBSOLESCENCIA Y AMORTIZACIONES	\$0.00	\$0.00
PROVISIONES	\$0.00	\$0.00
DISMINUCIÓN DE INVENTARIOS	\$0.00	\$0.00
AUMENTO POR INSUFICIENCIA DE ESTIMACIONES POR PÉRDIDA O DETERIORO U OBSOLESCENCIA	\$0.00	\$0.00
AUMENTO POR INSUFICIENCIA DE PROVISIONES	\$0.00	\$0.00
OTROS GASTOS	\$0.00	\$0.00
INVERSIÓN PÚBLICA	\$0.00	\$0.00
INVERSIÓN PÚBLICA NO CAPITALIZABLE	\$0.00	\$0.00
Total de Gastos y otras Pérdidas	\$2,669,237.80	\$2,896,924.47
Resultado del Ejercicio (Ahorro/Desahorro)	-\$1,687,099.80	\$280,121.03

"Bajo protesta de decir verdad declaramos que los Estados Financieros y sus notas, son razonablemente correctos y son responsabilidad del emisor".



 ING. JESÚS CABRERA VIDAL
 DIRECTOR GENERAL



 L.C. GUILLERMINA MARTINEZ CORONA
 SUBDIRECTORA ADMINISTRATIVA



 L.C. MISAEEL MARTINEZ CABRERA
 JEFE DEL DEPARTAMENTO DE RECURSOS FINANCIEROS



 ING. CARMELO ORTIZ CAMACHO
 JEFE DE DEPARTAMENTO DE RECURSOS MATERIALES

 C.P. DULCE MARIA SANCHEZ HERNANDEZ
 JEFE DEL DEPARTAMENTO DE PLANEACION,
 PROGRAMACION Y EVALUACION



INSTITUTO TECNOLÓGICO SUPERIOR DE TEPEXI DE RODRÍGUEZ ESTADO DE PUEBLA

Estado de Flujos de Efectivo
Del 01/ene/2019 Al 31/mar./2019

Usu: supervisor
Rep: rptEstadoFlujosEfectivo

Fecha y hora de Impresión | 10/abr./2019
05:50 p. m.

Concepto	2019	2018
FLUJOS DE EFECTIVO DE LAS ACTIVIDADES DE OPERACIÓN		
ORIGEN		
IMPUESTOS	\$5,761,840.00	\$28,447,998.02
CUOTAS Y APORTACIONES DE SEGURIDAD SOCIAL	\$0.00	\$0.00
CONTRIBUCIONES DE MEJORAS	\$0.00	\$0.00
DERECHOS	\$0.00	\$0.00
PRODUCTOS	\$0.00	\$0.00
APROVECHAMIENTOS	\$0.00	\$125,227.03
INGRESOS POR VENTA DE BIENES Y PRESTACIÓN DE SERVICIOS	\$514,761.00	\$1,453,855.00
PARTICIPACIONES, APORTACIONES, CONVENIOS, INCENTIVOS DERIVADOS DE LA COLABORACIÓN FISCAL Y FONDOS DISTINTOS DE APORTACIONES	\$0.00	\$0.00
TRANSFERENCIAS, ASIGNACIONES, SUBSIDIOS Y SUBVENCIONES, Y PENSIONES Y JUBILACIONES	\$5,247,079.00	\$26,868,915.99
OTROS ORÍGENES DE OPERACIÓN	\$0.00	\$0.00
APLICACIÓN	\$6,442,962.21	\$27,172,882.96
SERVICIOS PERSONALES	\$4,379,246.24	\$20,303,818.18
MATERIALES Y SUMINISTROS	\$880,328.87	\$2,333,861.67
SERVICIOS GENERALES	\$680,999.01	\$4,091,535.41
TRANSFERENCIAS INTERNAS Y ASIGNACIONES AL SECTOR PÚBLICO	\$0.00	\$0.00
TRANSFERENCIAS AL RESTO DEL SECTOR PÚBLICO	\$0.00	\$0.00
SUBSIDIOS Y SUBVENCIONES	\$0.00	\$0.00
AYUDAS SOCIALES	\$51,766.78	\$234,008.95
PENSIONES Y JUBILACIONES	\$0.00	\$0.00
TRANSFERENCIAS A FIDEICOMISOS, MANDATOS Y OTROS ANÁLOGOS	\$0.00	\$0.00
TRANSFERENCIAS A LA SEGURIDAD SOCIAL	\$0.00	\$0.00
DONATIVOS	\$0.00	\$0.00
TRANSFERENCIAS AL EXTERIOR	\$0.00	\$0.00
PARTICIPACIONES	\$0.00	\$0.00
APORTACIONES	\$0.00	\$0.00
CONVENIOS	\$0.00	\$0.00
OTRAS APLICACIONES DE OPERACIÓN	\$450,621.31	\$209,658.75
FLUJOS NETOS DE EFECTIVO POR ACTIVIDADES DE OPERACIÓN	-\$681,122.21	\$1,275,115.06
FLUJOS DE EFECTIVO DE LAS ACTIVIDADES DE INVERSIÓN		
ORIGEN	\$0.00	\$0.00
BIENES INMUEBLES, INFRAESTRUCTURA Y CONSTRUCCIONES EN PROCESO	\$0.00	\$0.00
BIENES MUEBLES	\$0.00	\$0.00
OTROS ORÍGENES DE INVERSIÓN	\$0.00	\$0.00
APLICACIÓN	\$0.00	\$0.00
BIENES INMUEBLES, INFRAESTRUCTURA Y CONSTRUCCIONES EN PROCESO	\$0.00	\$0.00
BIENES MUEBLES	\$0.00	\$0.00
OTRAS APLICACIONES DE INVERSIÓN	\$0.00	\$0.00
FLUJOS NETOS DE EFECTIVO POR ACTIVIDADES DE INVERSIÓN	\$0.00	\$0.00
FLUJO DE EFECTIVO DE LAS ACTIVIDADES DE FINANCIAMIENTO		
ORIGEN	\$0.00	\$0.00
ENDEUDAMIENTO NETO	\$0.00	\$0.00
EXTERNO	\$0.00	\$0.00
INTERNO	\$0.00	\$0.00
OTROS ORÍGENES DE FINANCIAMIENTO	\$0.00	\$0.00
APLICACIÓN	\$0.00	\$0.00
SERVICIOS DE LA DEUDA	\$0.00	\$0.00
INTERNO	\$0.00	\$0.00
EXTERNO	\$0.00	\$0.00
OTRAS APLICACIONES DE FINANCIAMIENTO	\$0.00	\$0.00
FLUJOS NETOS DE EFECTIVO POR ACTIVIDADES DE FINANCIAMIENTO	\$0.00	\$0.00
INCREMENTO/DISMINUCIÓN NETA EN EL EFECTIVO Y EQUIVALENTES AL EFECTIVO	-\$681,122.21	\$1,275,115.06



**INSTITUTO TECNOLÓGICO SUPERIOR DE TEPEXI DE RODRÍGUEZ
ESTADO DE PUEBLA**

Reporte Analítico del Pasivo

Del 01/mar./2019 al 31/mar./2019

Usu: supervisor
Rep: rptEstadoAnaliticoDeActivosYPasivos

Fecha y hora de Impresión | 10/abr./2019
05:49 p. m.

Cuenta Contable		Saldo Inicial	Cargos del periodo	Abonos del periodo	Saldo Final	Flujo del Periodo
2000	PASIVO	\$1,814,632.10	\$3,490,154.59	\$3,295,954.69	\$1,620,432.20	-\$194,199.90
2100	PASIVO CIRCULANTE	\$1,814,632.10	\$3,490,154.59	\$3,295,954.69	\$1,620,432.20	-\$194,199.90
2110	CUENTAS POR PAGAR A CORTO PLAZO	\$1,808,269.38	\$3,490,154.59	\$3,295,954.69	\$1,614,069.48	-\$194,199.90
2111	SERVICIOS PERSONALES POR PAGAR A CORTO PLAZO	\$436,725.50	\$1,514,444.34	\$1,514,444.34	\$436,725.50	\$0.00
2112	PROVEEDORES POR PAGAR A CORTO PLAZO	\$690,193.16	\$1,103,026.68	\$1,103,026.68	\$690,193.16	\$0.00
2115	TRANSFERENCIAS OTORGADAS POR PAGAR A CORTO PLAZO	\$0.00	\$51,766.78	\$51,766.78	\$0.00	\$0.00
2117	RETENCIONES Y CONTRIBUCIONES POR PAGAR A CORTO PLAZO	\$659,170.62	\$798,736.69	\$626,716.89	\$487,150.82	-\$172,019.80
2190	OTROS PASIVOS A CORTO PLAZO	\$6,362.72	\$0.00	\$0.00	\$6,362.72	\$0.00
2199	OTROS PASIVOS CIRCULANTES	\$161.37	\$0.00	\$0.00	\$161.37	\$0.00

"Bajo protesta de decir verdad declaramos que los Estados Financieros y sus notas, son razonablemente correctos y son responsabilidad del emisor".

ING. JESUS CABRERA VIDAL
DIRECTOR GENERAL

L.C. MISAEL MARTINEZ CABRERA
JEFE DEL DEPARTAMENTO DE RECURSOS FINANCIEROS

C.P. DULCE MARIA SANCHEZ HERNANDEZ
JEFE DEL DEPARTAMENTO DE PLANEACION,
PROGRAMACION Y EVALUACION

L.C. GUILLERMINA MARTINEZ CORONA
SUBDIRECTORA ADMINISTRATIVA

ING. CARMELO ORTIZ CAMACHO
JEFE DE DEPARTAMENTO DE RECURSOS MATERIALES



INSTITUTO TECNOLÓGICO SUPERIOR DE TEPEXI DE RODRÍGUEZ
ESTADO DE PUEBLA


Estado Analítico de Ingresos Presupuestales

Al 31/mar./2019


Usu: supervisor
Rep: rptEstadoPresupuestoIngresos

Fecha y hora de Impresión | 10/abr./2019
05:51 p. m.

Fuente de Ingresos	Ley de Ingresos Estimada	Ampliaciones / (Reducciones)	Ley de Ingresos Modificada	Ingresos Devengados	Ingresos Recaudados	Devengado Por Recaudar	Avance de Recaudación (Recaudación / Estimación)
73 <u>INGRESOS POR VENTA DE BIENES Y PRESTACIÓN DE SERVICIOS</u>	\$1,453,268.00	\$0.00	\$1,453,268.00	\$514,761.00	\$514,761.00	\$0.00	35.42 %
INGRESOS POR VENTA DE BIENES Y SERVICIOS DE ORO	\$1,453,268.00	\$0.00	\$1,453,268.00	\$514,761.00	\$514,761.00	\$0.00	35.42 %
captacion de derechos	\$1,453,268.00	\$0.00	\$1,453,268.00	\$514,761.00	\$514,761.00	\$0.00	35.42 %
93 <u>SUBSIDIOS Y SUBVENCIONES</u>	\$26,185,440.00	\$0.00	\$26,185,440.00	\$5,247,079.00	\$5,247,079.00	\$0.00	20.03 %
SUBSIDIOS	\$26,185,440.00	\$0.00	\$26,185,440.00	\$5,247,079.00	\$5,247,079.00	\$0.00	20.03 %
ESTADO	\$13,092,720.00	\$0.00	\$13,092,720.00	\$1,848,252.00	\$1,848,252.00	\$0.00	14.11 %
FEDERAL	\$13,092,720.00	\$0.00	\$13,092,720.00	\$3,398,827.00	\$3,398,827.00	\$0.00	25.95 %
Total	\$27,638,708.00	\$0.00	\$27,638,708.00	\$5,761,840.00	\$5,761,840.00	\$0.00	20.84 %



ING. JESUS CABRERA VIDAL
DIRECTOR GENERAL



L.C. MISAEL MARTÍNEZ CABRERA
JEFE DEL DEPARTAMENTO DE RECURSOS FINANCIEROS



C.P. DULCE MARIA SANCHEZ HERNANDEZ
JEFE DEL DEPARTAMENTO DE PLANEACION,
PROGRAMACION Y EVALUACION



L.C. GUILLERMINA MARTÍNEZ CORONA
SUBDIRECTORA ADMINISTRATIVA



ING. CARMELO ORTIZ CAMACHO
JEFE DE DEPARTAMENTO DE RECURSOS MATERIALES



**INSTITUTO TECNOLÓGICO SUPERIOR DE TEPEJI DE RODRÍGUEZ
ESTADO DE PUEBLA**

Estado Analítico del Ejercicio Presupuesto de Egresos

Clasificación Administrativa

| Del 01/ene./2019 Al 31/mar./2019

Usr: supervisor
Rep: rptEstadoPresupuestoEgresos_UA3

Fecha y hora de Impresión | 10/abr./2019
05:52 p. m.

Concepto	Egresos					Subejercicio 6 = (3 - 4)
	Aprobado 1	Ampliaciones / (Reducciones) 2	Modificado 3=(1+2)	Devengado 4	Pagado 5	
Sin Ramo/Dependencia						
DIRECCION GENERAL	\$27,638,708.00	\$573,360.20	\$28,212,068.20	\$5,992,340.90	\$5,992,340.90	\$22,219,727.30
Sin Ramo/Dependencia	\$27,638,708.00	\$573,360.20	\$28,212,068.20	\$5,992,340.90	\$5,992,340.90	\$22,219,727.30
Total Final	\$27,638,708.00	\$573,360.20	\$28,212,068.20	\$5,992,340.90	\$5,992,340.90	\$22,219,727.30

ING. JESUS CABRERA VIDAL

DIRECTOR GENERAL

L.C. MISAEL MARTINEZ CABRERA

JEFE DEL DEPARTAMENTO DE RECURSOS FINANCIEROS

C.P. DULCE-MARIA SANCHEZ HERNANDEZ

JEFE DEL DEPARTAMENTO DE PLANEACION,
PROGRAMACION Y EVALUACION

L.C. GUILLERMINA MARTINEZ CORONA

SUBDIRECTORA ADMINISTRATIVA

ING. CARMELO ORTIZ CAMACHO

JEFE DE DEPARTAMENTO DE RECURSOS MATERIALES



**INSTITUTO TECNOLÓGICO SUPERIOR DE TEPEXI DE RODRÍGUEZ
ESTADO DE PUEBLA**

**Estado Analítico del Ejercicio Presupuesto de Egresos
Clasificación Funcional (Finalidad y Función)**

Usr: supervisor
Rep: rptEstadoPresupuestoEgresos_FN3

Fecha y hora de Impresión | 10/abr./2019
05:52 p. m.

Concepto	Egresos					Subejercicio 6 = (3 - 4)
	Aprobado 1	Ampliaciones / (Reducciones) 2	Modificado 3=(1+2)	Devengado 4	Pagado 5	
GOBIERNO	\$0.00	\$0.00	\$0.00	\$0.00	\$0.00	\$0.00
LEGISLACIÓN	\$0.00	\$0.00	\$0.00	\$0.00	\$0.00	\$0.00
JUSTICIA	\$0.00	\$0.00	\$0.00	\$0.00	\$0.00	\$0.00
COORDINACIÓN DE LA POLÍTICA DE GOBIERNO	\$0.00	\$0.00	\$0.00	\$0.00	\$0.00	\$0.00
RELACIONES EXTERIORES	\$0.00	\$0.00	\$0.00	\$0.00	\$0.00	\$0.00
ASUNTOS FINANCIEROS Y HACENDARIOS	\$0.00	\$0.00	\$0.00	\$0.00	\$0.00	\$0.00
SEGURIDAD NACIONAL	\$0.00	\$0.00	\$0.00	\$0.00	\$0.00	\$0.00
ASUNTOS DE ORDEN PÚBLICO Y DE SEGURIDAD INTERIOR	\$0.00	\$0.00	\$0.00	\$0.00	\$0.00	\$0.00
OTROS SERVICIOS GENERALES	\$0.00	\$0.00	\$0.00	\$0.00	\$0.00	\$0.00
DESARROLLO SOCIAL	\$27,638,708.00	\$573,360.20	\$28,212,068.20	\$5,992,340.90	\$5,992,340.90	\$22,219,727.30
PROTECCIÓN AMBIENTAL	\$0.00	\$0.00	\$0.00	\$0.00	\$0.00	\$0.00
VIVIENDA Y SERVICIOS A LA COMUNIDAD	\$0.00	\$0.00	\$0.00	\$0.00	\$0.00	\$0.00
SALUD	\$0.00	\$0.00	\$0.00	\$0.00	\$0.00	\$0.00
RECREACIÓN, CULTURA Y OTRAS MANIFESTACIONES SOCIALES	\$0.00	\$0.00	\$0.00	\$0.00	\$0.00	\$0.00
EDUCACIÓN	\$27,638,708.00	\$573,360.20	\$28,212,068.20	\$5,992,340.90	\$5,992,340.90	\$22,219,727.30
PROTECCIÓN SOCIAL	\$0.00	\$0.00	\$0.00	\$0.00	\$0.00	\$0.00
OTROS ASUNTOS SOCIALES	\$0.00	\$0.00	\$0.00	\$0.00	\$0.00	\$0.00
DESARROLLO ECONÓMICO	\$0.00	\$0.00	\$0.00	\$0.00	\$0.00	\$0.00
ASUNTOS ECONÓMICOS, COMERCIALES Y LABORALES EN GENERAL	\$0.00	\$0.00	\$0.00	\$0.00	\$0.00	\$0.00
AGROPECUARIA, SILVICULTURA, PESCA Y CAZA	\$0.00	\$0.00	\$0.00	\$0.00	\$0.00	\$0.00
COMBUSTIBLES Y ENERGÍA	\$0.00	\$0.00	\$0.00	\$0.00	\$0.00	\$0.00
MINERÍA, MANUFACTURAS Y CONSTRUCCIÓN	\$0.00	\$0.00	\$0.00	\$0.00	\$0.00	\$0.00
TRANSPORTE	\$0.00	\$0.00	\$0.00	\$0.00	\$0.00	\$0.00

ING. JESUS CABRERA VIDAL
DIRECTOR GENERAL

L.C. MISHAEL MARTÍNEZ CABRERA
JEFE DEL DEPARTAMENTO DE RECURSOS FINANCIEROS

C.P. DULCE MARIA SANCHEZ HERNANDEZ
JEFE DEL DEPARTAMENTO DE PLANEACION,
PROGRAMACION Y EVALUACION

L.C. GUILLERMINA MARTINEZ CORONA
SUBDIRECTORA ADMINISTRATIVA

ING. CARMELO ORTIZ CAMACHO
JEFE DE DEPARTAMENTO DE RECURSOS MATERIALES



**INSTITUTO TECNOLÓGICO SUPERIOR DE TEPEXI DE RODRÍGUEZ
ESTADO DE PUEBLA**

Estado Analítico del Ejercicio Presupuesto de Egresos

Clasificación Económica (por Tipo de Gasto)

| Del 01/ene./2019 Al 31/mar./2019

Usu: supervisor

Rep: rptEstadoPresupuestoEgresos_CL2

Fecha y 10/abr./2019

hora de Impresión 05:51 p. m.

Concepto	Egresos					Subejercicio
	Aprobado	Ampliaciones / (Reducciones)	Modificado	Devengado	Pagado	
1 Gasto Corriente	\$27,638,708.00	\$573,360.20	\$28,212,068.20	\$5,992,340.90	\$5,992,340.90	\$22,219,727.30
2 Gasto de Capital	\$0.00	\$0.00	\$0.00	\$0.00	\$0.00	\$0.00
3 Amortización de la deuda y disminución de pasivos	\$0.00	\$0.00	\$0.00	\$0.00	\$0.00	\$0.00
4 Pensiones y Jubilaciones	\$0.00	\$0.00	\$0.00	\$0.00	\$0.00	\$0.00
5 Participaciones	\$0.00	\$0.00	\$0.00	\$0.00	\$0.00	\$0.00
Total	\$27,638,708.00	\$573,360.20	\$28,212,068.20	\$5,992,340.90	\$5,992,340.90	\$22,219,727.30

ING. JESUS CABRERA VIDAL
DIRECTOR GENERAL

L.C. MISAEAL MARTINEZ CABRERA

JEFE DEL DEPARTAMENTO DE RECURSOS FINANCIEROS

C.P. DULCE MARIA SANCHEZ HERNANDEZ

JEFE DEL DEPARTAMENTO DE PLANEACION,
PROGRAMACION Y EVALUACION

L.C. GUILLERMINA MARTINEZ CORONA

SUBDIRECTORA ADMINISTRATIVA

ING. CARMELO ORTIZ CAMACHO

JEFE DE DEPARTAMENTO DE RECURSOS MATERIALES



INSTITUTO TECNOLÓGICO SUPERIOR DE TEPEXI DE RODRÍGUEZ ESTADO DE PUEBLA

Estado de Flujos de Efectivo Del 01/ene/2019 Al 31/mar./2019

Usu: supervisor
Rep: rptEstadoFlujosEfectivo

Fecha y hora de Impresión | 10/abr./2019
05:50 p. m.

Concepto	2019	2018
EFFECTIVO Y EQUIVALENTES AL EFFECTIVO AL INICIO DEL EJERCICIO	\$3,999,340.18	\$2,724,225.12
EFFECTIVO Y EQUIVALENTES AL EFFECTIVO AL FINAL DEL EJERCICIO	\$3,318,217.97	\$3,999,340.18

"Bajo protesta de decir verdad declaramos que los Estados Financieros y sus notas, son razonablemente correctos y son responsabilidad del emisor".

ING. JESUS CABRERA VIDAL

DIRECTOR GENERAL

L.C. MISAEL MARTINEZ CABRERA

JEFE DEL DEPARTAMENTO DE RECURSOS
FINANCIEROS

C.P. DULCE MARIA SANCHEZ HERNANDEZ

JEFE DEL DEPARTAMENTO DE PLANEACION,
PROGRAMACION Y EVALUACION

L.C. GUILLERMINA MARTINEZ CORONA

SUBDIRECTORA ADMINISTRATIVA

ING. CARMELO ORTIZ CAMACHO

JEFE DE DEPARTAMENTO DE RECURSOS
MATERIALES



INSTITUTO TECNOLÓGICO SUPERIOR DE TEPEXI DE RODRÍGUEZ
ESTADO DE PUEBLA

Estado Analítico del Ejercicio Presupuesto de Egresos

Clasificación Funcional (Finalidad y Función)


Del 01/ene./2019 Al 31/mar./2019

Fecha y 10/abr./2019

hora de Impresión 05:52 p. m.

Usu: supervisor
Rep: rptEstadoPresupuestoEgresos_FN3

Concepto	Egresos					Subejercicio 6 = (3 - 4)
	Aprobado 1	Ampliaciones / (Reducciones) 2	Modificado 3=(1+2)	Devengado 4	Pagado 5	
COMUNICACIONES	\$0.00	\$0.00	\$0.00	\$0.00	\$0.00	\$0.00
TURISMO	\$0.00	\$0.00	\$0.00	\$0.00	\$0.00	\$0.00
CIENCIA, TECNOLOGÍA E INNOVACIÓN	\$0.00	\$0.00	\$0.00	\$0.00	\$0.00	\$0.00
OTRAS INDUSTRIAS Y OTROS ASUNTOS ECONÓMICOS	\$0.00	\$0.00	\$0.00	\$0.00	\$0.00	\$0.00
OTRAS NO CLASIFICADAS EN FUNCIONES ANTERIORES	\$0.00	\$0.00	\$0.00	\$0.00	\$0.00	\$0.00
TRANSACCIONES DE LA DEUDA PÚBLICA / COSTO FINANCIERO DI	\$0.00	\$0.00	\$0.00	\$0.00	\$0.00	\$0.00
TRANSFERENCIAS, PARTICIPACIONES Y APORTACIONES ENTRE I	\$0.00	\$0.00	\$0.00	\$0.00	\$0.00	\$0.00
SANEAMIENTO DEL SISTEMA FINANCIERO	\$0.00	\$0.00	\$0.00	\$0.00	\$0.00	\$0.00
ADEUDOS DE EJERCICIOS FISCALES ANTERIORES	\$0.00	\$0.00	\$0.00	\$0.00	\$0.00	\$0.00
Total del Gasto	\$27,638,708.00	\$573,360.20	\$28,212,068.20	\$5,992,340.90	\$5,992,340.90	\$22,219,727.30



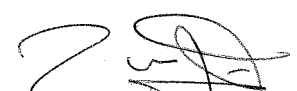
ING. JESUS CABRERA VIDAL
DIRECTOR GENERAL




L.C. MISAEL MARTINEZ CABRERA
JEFE DEL DEPARTAMENTO DE RECURSOS FINANCIEROS



C.P. DULCE MARIA SANCHEZ HERNANDEZ
JEFE DEL DEPARTAMENTO DE PLANEACION,
PROGRAMACION Y EVALUACION



L.C. GUILLERMINA MARTINEZ CORONA
SUBDIRECTORA ADMINISTRATIVA



ING. CARMELO ORTIZ CAMACHO
JEFE DE DEPARTAMENTO DE RECURSOS MATERIALES



INSTITUTO TECNOLÓGICO SUPERIOR DE TEPEXI DE RODRÍGUEZ
ESTADO DE PUEBLA

Estado Analítico del Ejercicio Presupuesto de Egresos
Clasificación por Objeto del Gasto (Capítulo y Concepto)

Usu: supervisor
Rep: rptEstadoPresupuestoEgresos_CP_CTO

Fecha y | 10/abr./2019
hora de Impresión | 05:52 p. m.

Concepto	Egresos					Subejercicio 6 = (3 - 4)
	Aprobado 1	Ampliaciones / (Reducciones) 2	Modificado 3=(1+2)	Devengado 4	Pagado 5	
SERVICIOS PERSONALES	\$21,695,148.02	\$0.00	\$21,695,148.02	\$4,379,246.24	\$4,379,246.24	\$17,315,901.78
REMUNERACIONES AL PERSONAL DE CARÁCTER PERMANEN	\$13,502,877.24	\$0.00	\$13,502,877.24	\$3,136,456.27	\$3,136,456.27	\$10,366,420.97
REMUNERACION DE CARÁCTER EVENTUAL	\$0.00	\$0.00	\$0.00	\$0.00	\$0.00	\$0.00
REMUNERACIONES ADICIONALES Y ESPECIALES	\$2,727,835.26	\$0.00	\$2,727,835.26	\$15,641.32	\$15,641.32	\$2,712,193.94
SEGURIDAD SOCIAL	\$3,775,205.56	\$0.00	\$3,775,205.56	\$877,613.39	\$877,613.39	\$2,897,592.17
OTRAS PRESTACIONES SOCIALES Y ECONÓMICAS	\$1,458,823.64	\$0.00	\$1,458,823.64	\$349,535.26	\$349,535.26	\$1,109,288.38
PREVISIONES	\$0.00	\$0.00	\$0.00	\$0.00	\$0.00	\$0.00
PAGO DE ESTÍMULOS A SERVIDORES PÚBLICOS	\$230,406.32	\$0.00	\$230,406.32	\$0.00	\$0.00	\$230,406.32
MATERIALES Y SUMINISTROS	\$1,407,308.90	\$244,941.36	\$1,652,250.26	\$880,328.87	\$880,328.87	\$771,921.39
MATERIALES DE ADMINISTRACIÓN, EMISIÓN DE DOCUMENTO	\$600,000.00	\$0.00	\$600,000.00	\$534,843.14	\$534,843.14	\$65,156.86
ALIMENTOS Y UTENSILIOS	\$60,000.00	\$0.00	\$60,000.00	\$28,783.50	\$28,783.50	\$31,216.50
MATERIAS PRIMAS Y MATERIALES DE PRODUCCIÓN Y COMEF	\$0.00	\$0.00	\$0.00	\$0.00	\$0.00	\$0.00
MATERIALES Y ARTÍCULOS DE CONSTRUCCIÓN Y DE REPARA	\$95,802.94	\$244,941.36	\$340,744.30	\$201,746.22	\$201,746.22	\$138,998.08
PRODUCTOS QUÍMICOS, FARMACÉUTICOS Y DE LABORATORI	\$5,000.00	\$0.00	\$5,000.00	\$2,614.00	\$2,614.00	\$2,386.00
COMBUSTIBLES, LUBRICANTES Y ADITIVOS	\$364,065.58	\$0.00	\$364,065.58	\$80,942.97	\$80,942.97	\$283,122.61
VESTUARIO, BLANCOS, PRENDAS DE PROTECCIÓN Y ARTÍCULO	\$48,328.66	\$0.00	\$48,328.66	\$8,548.63	\$8,548.63	\$39,780.03
MATERIALES Y SUMINISTROS PARA SEGURIDAD	\$0.00	\$0.00	\$0.00	\$0.00	\$0.00	\$0.00
HERRAMIENTAS, REFACCIONES Y ACCESORIOS MENORES	\$234,111.72	\$0.00	\$234,111.72	\$22,850.41	\$22,850.41	\$211,261.31
SERVICIOS GENERALES	\$4,347,436.18	\$290,461.06	\$4,637,897.24	\$680,999.01	\$680,999.01	\$3,956,898.23
SERVICIOS BÁSICOS	\$240,713.78	\$0.00	\$240,713.78	\$41,357.76	\$41,357.76	\$199,356.02
SERVICIOS DE ARRENDAMIENTO	\$637,610.00	\$0.00	\$637,610.00	\$40,224.16	\$40,224.16	\$597,385.84
SERVICIOS PROFESIONALES, CIENTÍFICOS, TÉCNICOS Y OTR	\$980,069.47	\$0.00	\$980,069.47	\$87,341.86	\$87,341.86	\$892,727.61
SERVICIOS FINANCIEROS, BANCARIOS Y COMERCIALES	\$283,667.96	\$7,540.00	\$291,207.96	\$62,964.15	\$62,964.15	\$228,243.81

ING. JESÚS CABRERA VIDAL
DIRECTOR GENERAL

L.C. MISAEEL MARTÍNEZ CABRERA
JEFE DEL DEPARTAMENTO DE RECURSOS FINANCIEROS

C.P. DULCE MARÍA SANCHEZ HERNANDEZ
JEFE DEL DEPARTAMENTO DE PLANEACION,
PROGRAMACION Y EVALUACION

L.C. GUILLERMINA MARTÍNEZ CORONA
SUBDIRECTORA ADMINISTRATIVA

ING. CARMELO ORTIZ CAMACHO
JEFE DE DEPARTAMENTO DE RECURSOS MATERIALES



INSTITUTO TECNOLÓGICO SUPERIOR DE TEPEXI DE RODRÍGUEZ
ESTADO DE PUEBLA


Estado Analítico del Ejercicio Presupuesto de Egresos
Clasificación por Objeto del Gasto (Capítulo y Concepto)

Usu: supervisor
Rep: rptEstadoPresupuestoEgresos_CP_CTO

Del 01/ene./2019 Al 31/mar./2019


Fecha y hora de Impresión | 10/abr./2019
05:52 p. m.

Concepto	Egresos					Subejercicio 6 = (3 - 4)
	Aprobado 1	Ampliaciones / (Reducciones) 2	Modificado 3=(1+2)	Devengado 4	Pagado 5	
SERVICIOS DE INSTALACIÓN, REPARACIÓN, MANTENIMIENTO	\$169,614.44	\$219,495.14	\$389,109.58	\$220,902.57	\$220,902.57	\$168,207.01
SERVICIOS DE COMUNICACIÓN SOCIAL Y PUBLICIDAD	\$30,000.00	\$0.00	\$30,000.00	\$0.00	\$0.00	\$30,000.00
SERVICIOS DE TRASLADO Y VIÁTICOS	\$492,060.04	\$63,425.92	\$555,485.96	\$119,124.74	\$119,124.74	\$436,361.22
SERVICIOS OFICIALES	\$110,000.00	\$0.00	\$110,000.00	\$0.00	\$0.00	\$110,000.00
OTROS SERVICIOS GENERALES	\$1,403,700.49	\$0.00	\$1,403,700.49	\$109,083.77	\$109,083.77	\$1,294,616.72
TRANSFERENCIAS, ASIGNACIONES, SUBSIDIOS Y OTI	\$188,814.90	\$37,957.78	\$226,772.68	\$51,766.78	\$51,766.78	\$175,005.90
TRANSFERENCIAS INTERNAS Y ASIGNACIONES AL SECTOR P	\$0.00	\$0.00	\$0.00	\$0.00	\$0.00	\$0.00
TRANSFERENCIAS AL RESTO DEL SECTOR PÚBLICO	\$0.00	\$0.00	\$0.00	\$0.00	\$0.00	\$0.00
SUBSIDIOS Y SUBVENCIONES	\$0.00	\$0.00	\$0.00	\$0.00	\$0.00	\$0.00
AYUDAS SOCIALES	\$188,814.90	\$37,957.78	\$226,772.68	\$51,766.78	\$51,766.78	\$175,005.90
PENSIONES Y JUBILACIONES	\$0.00	\$0.00	\$0.00	\$0.00	\$0.00	\$0.00
TRANSFERENCIAS A FIDEICOMISOS, MANDATOS Y OTROS AN	\$0.00	\$0.00	\$0.00	\$0.00	\$0.00	\$0.00
TRANSFERENCIAS A LA SEGURIDAD SOCIAL	\$0.00	\$0.00	\$0.00	\$0.00	\$0.00	\$0.00
DONATIVOS	\$0.00	\$0.00	\$0.00	\$0.00	\$0.00	\$0.00
TRANSFERENCIAS AL EXTERIOR	\$0.00	\$0.00	\$0.00	\$0.00	\$0.00	\$0.00
BIENES MUEBLES, INMUEBLES E INTANGIBLES	\$0.00	\$0.00	\$0.00	\$0.00	\$0.00	\$0.00
MOBILIARIO Y EQUIPO DE ADMINISTRACIÓN	\$0.00	\$0.00	\$0.00	\$0.00	\$0.00	\$0.00
MOBILIARIO Y EQUIPO EDUCACIONAL Y RECREATIVO	\$0.00	\$0.00	\$0.00	\$0.00	\$0.00	\$0.00
EQUIPO E INSTRUMENTAL MÉDICO Y DE LABORATORIO	\$0.00	\$0.00	\$0.00	\$0.00	\$0.00	\$0.00
VEHÍCULOS Y EQUIPO DE TRANSPORTE	\$0.00	\$0.00	\$0.00	\$0.00	\$0.00	\$0.00
EQUIPO DE DEFENSA Y SEGURIDAD	\$0.00	\$0.00	\$0.00	\$0.00	\$0.00	\$0.00
MAQUINARIA, OTROS EQUIPOS Y HERRAMIENTAS	\$0.00	\$0.00	\$0.00	\$0.00	\$0.00	\$0.00
ACTIVOS BIOLÓGICOS	\$0.00	\$0.00	\$0.00	\$0.00	\$0.00	\$0.00


ING. JESUS CABRERA VIDAL
DIRECTOR GENERAL


L.C. MISAEL MARTINEZ CABRERA
JEFE DEL DEPARTAMENTO DE RECURSOS FINANCIEROS


C.P. DULCE MARIA SANCHEZ HERNANDEZ
JEFE DEL DEPARTAMENTO DE PLANEACION,
PROGRAMACION Y EVALUACION


L.C. GUILLERMINA MARTINEZ CORONA
SUBDIRECTORA ADMINISTRATIVA


ING. CARMELO ORTIZ CAMACHO
JEFE DE DEPARTAMENTO DE RECURSOS MATERIALES



**INSTITUTO TECNOLÓGICO SUPERIOR DE TEPEXI DE RODRÍGUEZ
ESTADO DE PUEBLA**

**Estado Analítico del Ejercicio Presupuesto de Egresos
Clasificación por Objeto del Gasto (Capítulo y Concepto)**

Usu: supervisor
Rep: rptEstadoPresupuestoEgresos_CP_CTO

Fecha y hora de Impresión | 10/abr./2019
05:52 p. m.

Concepto	Egresos					Subejercicio 6 = (3 - 4)
	Aprobado 1	Ampliaciones / (Reducciones) 2	Modificado 3=(1+2)	Devengado 4	Pagado 5	
BIENES INMUEBLES	\$0.00	\$0.00	\$0.00	\$0.00	\$0.00	\$0.00
ACTIVOS INTANGIBLES	\$0.00	\$0.00	\$0.00	\$0.00	\$0.00	\$0.00
INVERSIÓN PÚBLICA	\$0.00	\$0.00	\$0.00	\$0.00	\$0.00	\$0.00
OBRA PÚBLICA EN BIENES DE DOMINIO PÚBLICO	\$0.00	\$0.00	\$0.00	\$0.00	\$0.00	\$0.00
OBRA PÚBLICA EN BIENES PROPIOS	\$0.00	\$0.00	\$0.00	\$0.00	\$0.00	\$0.00
PROYECTOS PRODUCTIVOS Y ACCIONES DE FOMENTO	\$0.00	\$0.00	\$0.00	\$0.00	\$0.00	\$0.00
INVERSIONES FINANCIERAS Y OTRAS PROVISIONES	\$0.00	\$0.00	\$0.00	\$0.00	\$0.00	\$0.00
INVERSIONES PARA EL FOMENTO DE ACTIVIDADES PRODUCTIVAS	\$0.00	\$0.00	\$0.00	\$0.00	\$0.00	\$0.00
ACCIONES Y PARTICIPACIONES DE CAPITAL	\$0.00	\$0.00	\$0.00	\$0.00	\$0.00	\$0.00
COMPRA DE TÍTULOS Y VALORES	\$0.00	\$0.00	\$0.00	\$0.00	\$0.00	\$0.00
CONCESIÓN DE PRÉSTAMOS	\$0.00	\$0.00	\$0.00	\$0.00	\$0.00	\$0.00
INVERSIONES EN FIDEICOMISOS, MANDATOS Y OTROS ANÁLISIS	\$0.00	\$0.00	\$0.00	\$0.00	\$0.00	\$0.00
OTRAS INVERSIONES FINANCIERAS	\$0.00	\$0.00	\$0.00	\$0.00	\$0.00	\$0.00
PROVISIONES PARA CONTINGENCIAS Y OTRAS EROGACIONES	\$0.00	\$0.00	\$0.00	\$0.00	\$0.00	\$0.00
PARTICIPACIONES Y APORTACIONES	\$0.00	\$0.00	\$0.00	\$0.00	\$0.00	\$0.00
PARTICIPACIONES	\$0.00	\$0.00	\$0.00	\$0.00	\$0.00	\$0.00
APORTACIONES	\$0.00	\$0.00	\$0.00	\$0.00	\$0.00	\$0.00
CONVENIOS	\$0.00	\$0.00	\$0.00	\$0.00	\$0.00	\$0.00
DEUDA PÚBLICA	\$0.00	\$0.00	\$0.00	\$0.00	\$0.00	\$0.00
AMORTIZACIÓN DE LA DEUDA PÚBLICA	\$0.00	\$0.00	\$0.00	\$0.00	\$0.00	\$0.00
INTERESES DE LA DEUDA PÚBLICA	\$0.00	\$0.00	\$0.00	\$0.00	\$0.00	\$0.00
COMISIONES DE LA DEUDA PÚBLICA	\$0.00	\$0.00	\$0.00	\$0.00	\$0.00	\$0.00
GASTOS DE LA DEUDA PÚBLICA	\$0.00	\$0.00	\$0.00	\$0.00	\$0.00	\$0.00

ING. JESÚS CABRERA VIDAL
DIRECTOR GENERAL

L.C. GUILLERMINA MARTÍNEZ CORONA
SUBDIRECTORA ADMINISTRATIVA

L.C. MISAEL MARTÍNEZ CABRERA
JEFE DEL DEPARTAMENTO DE RECURSOS FINANCIEROS

ING. CARMELO ORTIZ CAMACHO
JEFE DE DEPARTAMENTO DE RECURSOS MATERIALES

C.P. DULCE MARÍA SÁNCHEZ HERNÁNDEZ
JEFE DEL DEPARTAMENTO DE PLANEACIÓN,
PROGRAMACIÓN Y EVALUACIÓN




INSTITUTO TECNOLÓGICO SUPERIOR DE TEPEXI DE RODRÍGUEZ
ESTADO DE PUEBLA

Estado Analítico del Ejercicio Presupuesto de Egresos
Clasificación por Objeto del Gasto (Capítulo y Concepto)


Usu: supervisor
 Rep: rptEstadoPresupuestoEgresos_CP_CTO

Fecha y hora de Impresión | 10/abr./2019
 05:52 p. m.

Concepto	Egresos					Subejercicio 6 = (3 - 4)
	Aprobado 1	Ampliaciones / (Reducciones) 2	Modificado 3=(1+2)	Devengado 4	Pagado 5	
COSTOS POR COBERTURAS	\$0.00	\$0.00	\$0.00	\$0.00	\$0.00	\$0.00
APOYOS FINANCIEROS	\$0.00	\$0.00	\$0.00	\$0.00	\$0.00	\$0.00
ADEUDOS DE EJERCICIOS FISCALES ANTERIORES (ADEFAS)	\$0.00	\$0.00	\$0.00	\$0.00	\$0.00	\$0.00
Total del Gasto	\$27,638,708.00	\$573,360.20	\$28,212,068.20	\$5,992,340.90	\$5,992,340.90	\$22,219,727.30




 ING. JESUS CABRERA VIDAL
 DIRECTOR GENERAL



 L.C. MISAEEL MARTINEZ CABRERA
 JEFE DEL DEPARTAMENTO DE RECURSOS FINANCIEROS



 C.P. DULCE MARIA SANCHEZ HERNANDEZ
 JEFE DEL DEPARTAMENTO DE PLANEACION,
 PROGRAMACION Y EVALUACION



 L.C. GUILLERMINA MARTINEZ CORONA
 SUBDIRECTORA ADMINISTRATIVA



 ING. CARMELO ORTIZ CAMACHO
 JEFE DE DEPARTAMENTO DE RECURSOS MATERIALES




**INSTITUTO TECNOLÓGICO SUPERIOR DE TEPEXI DE RODRÍGUEZ
ESTADO DE PUEBLA
Endeudamiento Neto**

Usr: supervisor
Rep: rptEndeudamientoNeto

Del 01/mar./2019 Al 31/mar./2019

Fecha y hora de Impresión | 10/abr./2019 05:53 p. m.

Identificación de Crédito o Instrumento	Contratación/Colocación	Amortización	Endeudamiento Neto
	A	B	C=A-B
Créditos Bancarios			
Total Créditos Bancarios	\$0.00	\$0.00	\$0.00
Otros Instrumentos de Deuda			
Total Otros Instrumentos de Deuda	\$0.00	\$0.00	\$0.00
Total	\$0.00	\$0.00	\$0.00



 ING. JESÚS CABRERA VIDAL
 DIRECTOR GENERAL




 L.C. MISAEL MARTÍNEZ CABRERA
 JEFE DEL DEPARTAMENTO DE RECURSOS FINANCIEROS



 C.P. DULCE MARÍA SÁNCHEZ HERNÁNDEZ
 JEFE DEL DEPARTAMENTO DE PLANEACION,
 PROGRAMACION Y EVALUACION



 L.C. GUILLERMINA MARTÍNEZ CORONA
 SUBDIRECTORA ADMINISTRATIVA



 ING. CARMELO ORTIZ CAMACHO
 JEFE DE DEPARTAMENTO DE RECURSOS MATERIALES




INSTITUTO TECNOLÓGICO SUPERIOR DE TEPEXI DE RODRÍGUEZ
ESTADO DE PUEBLA
Intereses de la Deuda

Usr: supervisor
 Rep: rptInteresesdeLaDeuda

Del 01/mar./2019 Al 31/mar./2019

Fecha y hora de Impresión | 10/abr./2019
 05:53 p. m.


Identificación de Crédito o Instrumento	Devengado	Pagado
Créditos Bancarios		
Total de Intereses de Créditos Bancarios	\$0.00	\$0.00
Otros Instrumentos de Deuda		
Total de Intereses de Otros Instrumentos de Deuda	\$0.00	\$0.00



 ING. JESUS CABRENA VIDAL
 DIRECTOR GENERAL



 L.C. MISABEL MARTINEZ CABRERA
 JEFE DEL DEPARTAMENTO DE RECURSOS FINANCIEROS



 C.P. DULCE-MARIA SANCHEZ HERNANDEZ
 JEFE DEL DEPARTAMENTO DE PLANEACION,
 PROGRAMACION Y EVALUACION



 L.C. GUILLERMINA MARTINEZ GORONA
 SUBDIRECTORA ADMINISTRATIVA



 ING. CARMELO ORTIZ CAMACHO
 JEFE DE DEPARTAMENTO DE RECURSOS MATERIALES



INSTITUTO TECNOLÓGICO SUPERIOR DE TEPEXI DE RODRÍGUEZ ESTADO DE PUEBLA

Indicadores de Postura Fiscal del 01/ene./2019 al 31/mar./2019


Usu: supervisor
Rep: rptIndicadoresPosturaFiscal

Fecha y hora de Impresión | 10/abr./2019
05:54 p. m.

Concepto	Estimado	Devengado	Pagado
I. Ingresos Presupuestarios (I=1+2)	\$27,638,708.00	\$5,761,840.00	\$5,761,840.00
1. Ingresos del Gobierno de la Entidad Federativa	\$0.00	\$0.00	\$0.00
2. Ingresos del Sector Paraestatal	\$27,638,708.00	\$5,761,840.00	\$5,761,840.00
II. Egresos Presupuestarios (II=3+4)	\$27,638,708.00	\$5,992,340.90	\$5,992,340.90
3. Egresos del Gobierno de la Entidad Federativa	\$0.00	\$0.00	\$0.00
4. Egresos del Sector Paraestatal	\$27,638,708.00	\$5,992,340.90	\$5,992,340.90
III. Balance Presupuestario (Superávit o Déficit) (III = I - II)	\$0.00	-\$230,500.90	-\$230,500.90

Concepto	Estimado	Devengado	Pagado
III. Balance Presupuestario (Superávit o Déficit)	\$0.00	-\$230,500.90	-\$230,500.90
IV. Intereses, Comisiones y Gastos de la Deuda	\$0.00	\$0.00	\$0.00
V. Balance Primario (Superávit o Déficit) (V= III - IV)	\$0.00	-\$230,500.90	-\$230,500.90

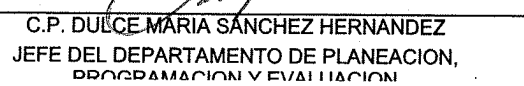
Concepto	Estimado	Devengado	Pagado
A. Financiamiento	\$0.00	\$0.00	\$0.00
B. Amortización de la deuda	\$0.00	\$0.00	\$0.00
C. Endeudamiento ó desendeudamiento (C = A - B)	\$0.00	\$0.00	\$0.00




 ING. JESUS CABRERA VIDAL
 DIRECTOR GENERAL




 L.C. MISAEL MARTINEZ CABRERA
 JEFE DEL DEPARTAMENTO DE RECURSOS FINANCIEROS



 C.P. DULCE MARIA SANCHEZ HERNANDEZ
 JEFE DEL DEPARTAMENTO DE PLANEACION, PROGRAMACION Y EVALUACION



 L.C. GUILLERMINA MARTINEZ CORONA
 SUBDIRECTORA ADMINISTRATIVA



 ING. CARMELO ORTIZ CAMACHO
 JEFE DE DEPARTAMENTO DE RECURSOS MATERIALES



INSTITUTO TECNOLÓGICO SUPERIOR DE TEPEXI DE RODRÍGUEZ
ESTADO DE PUEBLA

Gasto por Categoría Programática
Del 01/ene./2019 Al 31/mar./2019

Usu: supervisor
Rep: rptEstadoPresupuestoEgresos_PC

Fecha y hora de Impresión | 10/abr./2019
05:54 p. m.

Concepto	Egresos					Subejercicio 6 = (3 - 4)
	Aprobado 1	Ampliaciones / (Reducciones) 2	Modificado 3=(1+2)	Devengado 4	Pagado 5	
Programas						
Subsidios: Sector Social y Privado o Entidades Fec						
Sujetos a Reglas de Operación	\$0.00	\$0.00	\$0.00	\$0.00	\$0.00	\$0.00
Otros Subsidios	\$0.00	\$0.00	\$0.00	\$0.00	\$0.00	\$0.00
Subsidios: Sector Social y Privado o Entidades Federativas	\$0.00	\$0.00	\$0.00	\$0.00	\$0.00	\$0.00
Desempeño de las Funciones						
Funciones de las Fuerzas Armadas (Únicamente Gobierno F	\$0.00	\$0.00	\$0.00	\$0.00	\$0.00	\$0.00
Provisión de Bienes Públicos	\$0.00	\$0.00	\$0.00	\$0.00	\$0.00	\$0.00
Prestación de Servicios Públicos	\$27,638,708.00	\$573,360.20	\$28,212,068.20	\$5,992,340.90	\$5,992,340.90	\$22,219,727.30
Promoción y fomento	\$0.00	\$0.00	\$0.00	\$0.00	\$0.00	\$0.00
Regulación y supervisión	\$0.00	\$0.00	\$0.00	\$0.00	\$0.00	\$0.00
Proyectos de Inversión	\$0.00	\$0.00	\$0.00	\$0.00	\$0.00	\$0.00
Planeación, seguimiento y evaluación de políticas públicas	\$0.00	\$0.00	\$0.00	\$0.00	\$0.00	\$0.00
Específicos	\$0.00	\$0.00	\$0.00	\$0.00	\$0.00	\$0.00
Desempeño de las Funciones	\$27,638,708.00	\$573,360.20	\$28,212,068.20	\$5,992,340.90	\$5,992,340.90	\$22,219,727.30
Administrativos y de Apoyo						
Apoyo al proceso presupuestario y para mejorar la eficiencia	\$0.00	\$0.00	\$0.00	\$0.00	\$0.00	\$0.00
Apoyo a la función pública y al mejoramiento de la gestión	\$0.00	\$0.00	\$0.00	\$0.00	\$0.00	\$0.00
Operaciones ajenas	\$0.00	\$0.00	\$0.00	\$0.00	\$0.00	\$0.00
Administrativos y de Apoyo	\$0.00	\$0.00	\$0.00	\$0.00	\$0.00	\$0.00
Compromisos						
Obligaciones de cumplimiento de resolución jurisdiccional	\$0.00	\$0.00	\$0.00	\$0.00	\$0.00	\$0.00
Desastres Naturales	\$0.00	\$0.00	\$0.00	\$0.00	\$0.00	\$0.00
Compromisos	\$0.00	\$0.00	\$0.00	\$0.00	\$0.00	\$0.00
Obligaciones						
Pensiones y jubilaciones	\$0.00	\$0.00	\$0.00	\$0.00	\$0.00	\$0.00
Aportaciones a la seguridad social	\$0.00	\$0.00	\$0.00	\$0.00	\$0.00	\$0.00
Aportaciones a fondos de estabilización	\$0.00	\$0.00	\$0.00	\$0.00	\$0.00	\$0.00
Aportaciones a fondos de inversión y reestructura de pensior	\$0.00	\$0.00	\$0.00	\$0.00	\$0.00	\$0.00
Obligaciones	\$0.00	\$0.00	\$0.00	\$0.00	\$0.00	\$0.00
Programas de Gasto Federalizado						
Gasto Federalizado	\$0.00	\$0.00	\$0.00	\$0.00	\$0.00	\$0.00




**INSTITUTO TECNOLÓGICO SUPERIOR DE TEPEXI DE RODRÍGUEZ
ESTADO DE PUEBLA**

**Gasto por Categoría Programática
Del 01/ene./2019 Al 31/mar./2019**


Usu: supervisor
Rep: rptEstadoPresupuestoEgresos_PC

Fecha y hora de Impresión | 10/abr./2019
05:54 p. m.


Concepto	Egresos					Subejercicio 6 = (3 - 4)
	Aprobado 1	Ampliaciones / (Reducciones) 2	Modificado 3=(1+2)	Devengado 4	Pagado 5	
Programas						
Programas de Gasto Federalizado	\$0.00	\$0.00	\$0.00	\$0.00	\$0.00	\$0.00
Participaciones a entidades federativas y municipios						
Participaciones a entidades federativas y municipios	\$0.00	\$0.00	\$0.00	\$0.00	\$0.00	\$0.00
Participaciones a entidades federativas y municipios	\$0.00	\$0.00	\$0.00	\$0.00	\$0.00	\$0.00
Costo financiero, deuda o apoyos a deudores y ahc						
Costo financiero, deuda o apoyos a deudores y ahorradores	\$0.00	\$0.00	\$0.00	\$0.00	\$0.00	\$0.00
Costo financiero, deuda o apoyos a deudores y ahorradores	\$0.00	\$0.00	\$0.00	\$0.00	\$0.00	\$0.00
Adeudos de ejercicios fiscales anteriores						
Adeudos de ejercicios fiscales anteriores	\$0.00	\$0.00	\$0.00	\$0.00	\$0.00	\$0.00
Adeudos de ejercicios fiscales anteriores	\$0.00	\$0.00	\$0.00	\$0.00	\$0.00	\$0.00
Total del Gasto	\$27,638,708.00	\$573,360.20	\$28,212,068.20	\$5,992,340.90	\$5,992,340.90	\$22,219,727.30




 ING. JESUS CABRERA VIDAL
 DIRECTOR GENERAL




 L.C. MISAEL MARTINEZ CABRERA
 JEFE DEL DEPARTAMENTO DE RECURSOS FINANCIEROS



 C.P. DULCE MARIA SANCHEZ HERNANDEZ
 JEFE DEL DEPARTAMENTO DE PLANEACION,
 PROGRAMACION Y EVALUACION



 L.C. GUILLERMINA MARTINEZ CORONA
 SUBDIRECTORA ADMINISTRATIVA



 ING. CARMELO ORTIZ CAMACHO
 JEFE DE DEPARTAMENTO DE RECURSOS MATERIALES



Usu: supervisor
 Rep: rptEstadoPresupuestoEgresosUA_DG_PG_PI

INSTITUTO TECNOLÓGICO SUPERIOR DE TEPEXI DE RODRÍGUEZ
ESTADO DE PUEBLA

Ramo o Dependencia / Distribución Geográfica (Entidad Federativa) / Programas y proyectos de inversión
 Del 01/ene./2019 Al 31/mar./2019

Fecha y hora de Impresión | 10/abr./2019 05:55 p. m.

Ramo o Dependencia / Distribución geográfica / Programas y proyectos de inversión	Ampliaciones/ Aprobado (Reducciones)	Presupuesto Vigente	Comprometido	Presupuesto Disponible para Comprometer	Devengado	Comprometido No Devengado	Presupuesto Sin Devengar	Ejercido	Pagado	Cuentas por Pagar Deuda
--	---	------------------------	--------------	---	-----------	------------------------------	-----------------------------	----------	--------	----------------------------

ING. JESUS CABRERA VIDAL

DIRECTOR GENERAL

L.C. MISAEL MARTINEZ CABRERA

JEFE DEL DEPARTAMENTO DE RECURSOS FINANCIEROS

C.P. DULCE MARIA SANCHEZ HERNANDEZ
 JEFE DEL DEPARTAMENTO DE PLANEACION,
 PROGRAMACION Y EVALUACION

L.C. GUILLERMINA MARTINEZ CORONA

SUBDIRECTORA ADMINISTRATIVA

ING. CARMELO ORTIZ CAMACHO

JEFE DE DEPARTAMENTO DE RECURSOS MATERIALES



INSTITUTO TECNOLÓGICO SUPERIOR DE TEPEJI DE RODRÍGUEZ

- **INDICADORES PARA RESULTADOS**

**NO TIENE INFORMACIÓN PARA REPORTAR EN ESTE
PERIODO**

A handwritten signature in black ink, appearing to read "Dulce María Sánchez Hernández", is written over a horizontal line.



C.P. DULCE MARÍA SÁNCHEZ HERNÁNDEZ
JEFA DEL DEPARTAMENTO DE PLANEACIÓN,
PROGRAMACIÓN Y EVALUACIÓN ITSTR



**INSTITUTO TECNOLÓGICO SUPERIOR DE TEPEXI DE RODRÍGUEZ
ESTADO DE PUEBLA**

Estado de Origen y Aplicación de Recursos

Del 01/mar./2019 al 31/mar./2019

Usr: supervisor
Rep: rptEstadoOrigenAplicacion

Fecha y hora de Impresión | 10/abr./2019 05:56 p. m.

ORIGEN DE LOS RECURSOS

EXISTENCIA EN EFECTIVO Y EQUIVALENTES AL	\$5,160,479.58
INGRESOS POR VENTA DE BIENES Y PRESTACIÓN DE SERVI	\$24,287.00
TRANSFERENCIAS, ASIGNACIONES, SUBSIDIOS Y SUBVENC	\$957,851.00
Disminuciones del Activo	\$1,049,684.75
Incrementos del Pasivo	\$3,295,954.69
Incrementos del Patrimonio	\$12,052.64
TOTAL ORIGEN	\$10,500,309.66

APLICACIÓN DE LOS RECURSOS

SERVICIOS PERSONALES	\$1,514,444.34
MATERIALES Y SUMINISTROS	\$673,643.17
SERVICIOS GENERALES	\$429,383.51
AYUDAS SOCIALES	\$51,766.78
Incrementos del Activo	\$1,022,699.30
Disminuciones del Pasivo	\$3,490,154.59
EXISTENCIA EN EFECTIVO Y EQUIVALENTES AL	\$3,318,217.97
TOTAL APLICACIÓN	\$10,500,309.66

ING. JESUS CABRERA VIDAL

DIRECTOR GENERAL

L.C. GUILLERMINA MARTÍNEZ CORONA

SUBDIRECTORA ADMINISTRATIVA

L.C. MISAEL MARTÍNEZ CABRERA

JEFE DEL DEPARTAMENTO DE RECURSOS FINANCIEROS

C.P. DULCE MARIA SANCHEZ HERNANDEZ

ING. CARMELO ORTIZ CAMACHO

JEFE DE DEPARTAMENTO DE RECURSOS MATERIALES

JEFE DEL DEPARTAMENTO DE PLANEACION,
PROGRAMACION Y EVALUACION



**INSTITUTO TECNOLÓGICO SUPERIOR DE TEPEJI DE RODRÍGUEZ
ESTADO DE PUEBLA**

Estado del Ejercicio del Presupuesto por Fuente de Financiamiento Al 31/mar./2019

Url: supervisor
Rep: rptEstadoPresupuestoEgresos_FF

Fecha y hora de Impresión | 10/abr./2019
05:56 p. m.

Fuente de Financiamiento		Aprobado	Ampliaciones / (Reducciones)	Presupuesto Vigente	Comprometido	Presupuesto Disponible para Comprometer	Devengado	Comprometido No Devengado	Presupuesto Sin Devengar	Ejercido	Cuentas por Pagar	
Objeto del Gasto	Pagado										Deuda	
4	RECURSOS PROPIOS											
3000	SERVICIOS GENERALES	\$68,500.00	\$0.00	\$68,500.00	\$0.00	\$68,500.00	\$0.00	\$0.00	\$68,500.00	\$0.00	\$0.00	\$0.00
3300	SERVICIOS PROFESIONALES, CIENTÍFICOS, TÉCNIC	\$68,500.00	\$0.00	\$68,500.00	\$0.00	\$68,500.00	\$0.00	\$0.00	\$68,500.00	\$0.00	\$0.00	\$0.00
3390	Servicios profesionales, científicos y técnicos integrales	\$68,500.00	\$0.00	\$68,500.00	\$0.00	\$68,500.00	\$0.00	\$0.00	\$68,500.00	\$0.00	\$0.00	\$0.00
3391	Servicios profesionales, científicos y técnicos integrales	\$68,500.00	\$0.00	\$68,500.00	\$0.00	\$68,500.00	\$0.00	\$0.00	\$68,500.00	\$0.00	\$0.00	\$0.00
4000	TRANSFERENCIAS, ASIGNACIONES, SUBSIDIO	\$20,000.00	\$0.00	\$20,000.00	\$0.00	\$20,000.00	\$0.00	\$0.00	\$20,000.00	\$0.00	\$0.00	\$0.00
4400	AYUDAS SOCIALES	\$20,000.00	\$0.00	\$20,000.00	\$0.00	\$20,000.00	\$0.00	\$0.00	\$20,000.00	\$0.00	\$0.00	\$0.00
4440	Ayudas sociales a actividades científicas o académicas	\$20,000.00	\$0.00	\$20,000.00	\$0.00	\$20,000.00	\$0.00	\$0.00	\$20,000.00	\$0.00	\$0.00	\$0.00
4441	Ayudas sociales a actividades científicas o académicas	\$20,000.00	\$0.00	\$20,000.00	\$0.00	\$20,000.00	\$0.00	\$0.00	\$20,000.00	\$0.00	\$0.00	\$0.00
	RECURSOS PROPIOS	\$88,500.00	\$0.00	\$88,500.00	\$0.00	\$88,500.00	\$0.00	\$0.00	\$88,500.00	\$0.00	\$0.00	\$0.00
5	RECURSOS FEDERALES											
1000	SERVICIOS PERSONALES	\$10,857,574.01	\$0.00	\$10,857,574.01	\$2,196,504.95	\$8,661,069.06	\$2,196,504.95	\$0.00	\$8,661,069.06	\$2,196,504.95	\$2,196,504.95	\$0.00
1100	REMUNERACIONES AL PERSONAL DE CARÁCTER PE	\$6,761,438.62	\$0.00	\$6,761,438.62	\$1,573,098.44	\$5,188,340.18	\$1,573,098.44	\$0.00	\$5,188,340.18	\$1,573,098.44	\$1,573,098.44	\$0.00
1130	Sueldos base al personal permanente	\$6,761,438.62	\$0.00	\$6,761,438.62	\$1,573,098.44	\$5,188,340.18	\$1,573,098.44	\$0.00	\$5,188,340.18	\$1,573,098.44	\$1,573,098.44	\$0.00
1132	Sueldo Base al Personal de Confianza	\$6,761,438.62	\$0.00	\$6,761,438.62	\$1,573,098.44	\$5,188,340.18	\$1,573,098.44	\$0.00	\$5,188,340.18	\$1,573,098.44	\$1,573,098.44	\$0.00
1300	REMUNERACIONES ADICIONALES Y ESPECIALES	\$1,363,917.63	\$0.00	\$1,363,917.63	\$7,820.66	\$1,356,096.97	\$7,820.66	\$0.00	\$1,356,096.97	\$7,820.66	\$7,820.66	\$0.00
1310	Primas por años de servicios efectivos prestados	\$165,439.65	\$0.00	\$165,439.65	\$3,285.76	\$162,153.89	\$3,285.76	\$0.00	\$162,153.89	\$3,285.76	\$3,285.76	\$0.00
1311	Primas por años de servicios efectivos prestados	\$165,439.65	\$0.00	\$165,439.65	\$3,285.76	\$162,153.89	\$3,285.76	\$0.00	\$162,153.89	\$3,285.76	\$3,285.76	\$0.00
1320	Primas de vacaciones, dominical y gratificación de fin de	\$1,198,477.98	\$0.00	\$1,198,477.98	\$4,534.90	\$1,193,943.08	\$4,534.90	\$0.00	\$1,193,943.08	\$4,534.90	\$4,534.90	\$0.00
1321	Primas de vacaciones y Dominical	\$449,429.24	\$0.00	\$449,429.24	\$0.00	\$449,429.24	\$0.00	\$0.00	\$449,429.24	\$0.00	\$0.00	\$0.00
1322	Gratificación de fin de año	\$749,048.74	\$0.00	\$749,048.74	\$4,534.90	\$744,513.84	\$4,534.90	\$0.00	\$744,513.84	\$4,534.90	\$4,534.90	\$0.00
1400	SEGURIDAD SOCIAL	\$1,887,602.78	\$0.00	\$1,887,602.78	\$438,082.16	\$1,449,520.62	\$438,082.16	\$0.00	\$1,449,520.62	\$438,082.16	\$438,082.16	\$0.00
1410	Aportaciones de seguridad social	\$1,752,774.04	\$0.00	\$1,752,774.04	\$406,769.35	\$1,346,004.69	\$406,769.35	\$0.00	\$1,346,004.69	\$406,769.35	\$406,769.35	\$0.00
1411	Aportaciones de seguridad social	\$1,752,774.04	\$0.00	\$1,752,774.04	\$406,769.35	\$1,346,004.69	\$406,769.35	\$0.00	\$1,346,004.69	\$406,769.35	\$406,769.35	\$0.00
1430	Aportaciones al sistema para el retiro	\$134,828.74	\$0.00	\$134,828.74	\$31,312.81	\$103,515.93	\$31,312.81	\$0.00	\$103,515.93	\$31,312.81	\$31,312.81	\$0.00
1431	Aportaciones al sistema para el retiro	\$134,828.74	\$0.00	\$134,828.74	\$31,312.81	\$103,515.93	\$31,312.81	\$0.00	\$103,515.93	\$31,312.81	\$31,312.81	\$0.00
1500	OTRAS PRESTACIONES SOCIALES Y ECONÓMICAS	\$729,411.82	\$0.00	\$729,411.82	\$177,503.69	\$551,908.13	\$177,503.69	\$0.00	\$551,908.13	\$177,503.69	\$177,503.69	\$0.00
1520	Indemnizaciones	\$160,324.71	\$0.00	\$160,324.71	\$43,025.01	\$117,299.70	\$43,025.01	\$0.00	\$117,299.70	\$43,025.01	\$43,025.01	\$0.00
1521	Indemnizaciones	\$160,324.71	\$0.00	\$160,324.71	\$43,025.01	\$117,299.70	\$43,025.01	\$0.00	\$117,299.70	\$43,025.01	\$43,025.01	\$0.00



INSTITUTO TECNOLÓGICO SUPERIOR DE TEPEJI DE RODRÍGUEZ
ESTADO DE PUEBLA

Estado del Ejercicio del Presupuesto por Fuente de Financiamiento Al 31/mar./2019

Usu. supervisor
Rep: rptEstadoPresupuestoEgresos_FF

Fecha y 10/abr./2019
hora de Impresión | 05:56 p. m.

Fuente de Financiamiento		Aprobado	Ampliaciones / (Reducciones)	Presupuesto Vigente	Comprometido	Presupuesto Disponible para Comprometer	Devengado	Comprometido No Devengado	Presupuesto Sin Devengar	Ejercido	Pagado	Cuentas por Pagar Deuda
Objeto del Gasto												
1590	Otras prestaciones sociales y económicas	\$569,087.11	\$0.00	\$569,087.11	\$134,478.68	\$434,608.43	\$134,478.68	\$0.00	\$434,608.43	\$134,478.68	\$134,478.68	\$0.00
1591	Otras prestaciones sociales y económicas	\$569,087.11	\$0.00	\$569,087.11	\$134,478.68	\$434,608.43	\$134,478.68	\$0.00	\$434,608.43	\$134,478.68	\$134,478.68	\$0.00
1700	PAGO DE ESTÍMULOS A SERVIDORES PÚBLICOS	\$115,203.16	\$0.00	\$115,203.16	\$0.00	\$115,203.16	\$0.00	\$0.00	\$115,203.16	\$0.00	\$0.00	\$0.00
1710	Estímulos	\$115,203.16	\$0.00	\$115,203.16	\$0.00	\$115,203.16	\$0.00	\$0.00	\$115,203.16	\$0.00	\$0.00	\$0.00
1711	Estímulos	\$115,203.16	\$0.00	\$115,203.16	\$0.00	\$115,203.16	\$0.00	\$0.00	\$115,203.16	\$0.00	\$0.00	\$0.00
2000	MATERIALES Y SUMINISTROS	\$703,654.45	\$84,885.36	\$788,539.81	\$431,933.29	\$356,606.52	\$431,933.29	\$0.00	\$356,606.52	\$431,933.29	\$431,933.29	\$0.00
2100	MATERIALES DE ADMINISTRACIÓN, EMISIÓN DE DOC	\$300,000.00	\$0.00	\$300,000.00	\$273,718.39	\$26,281.61	\$273,718.39	\$0.00	\$26,281.61	\$273,718.39	\$273,718.39	\$0.00
2110	Materiales, útiles y equipos menores de oficina	\$70,000.00	\$0.00	\$70,000.00	\$64,926.64	\$5,073.36	\$64,926.64	\$0.00	\$5,073.36	\$64,926.64	\$64,926.64	\$0.00
2111	Materiales, útiles y equipos menores de oficina	\$70,000.00	\$0.00	\$70,000.00	\$64,926.64	\$5,073.36	\$64,926.64	\$0.00	\$5,073.36	\$64,926.64	\$64,926.64	\$0.00
2140	Materiales, útiles y equipos menores de tecnologías de la	\$125,000.00	\$0.00	\$125,000.00	\$119,995.82	\$5,004.18	\$119,995.82	\$0.00	\$5,004.18	\$119,995.82	\$119,995.82	\$0.00
2141	Materiales, útiles y equipos menores de tecnologías de la	\$125,000.00	\$0.00	\$125,000.00	\$119,995.82	\$5,004.18	\$119,995.82	\$0.00	\$5,004.18	\$119,995.82	\$119,995.82	\$0.00
2150	Material impreso e información digital	\$30,000.00	\$0.00	\$30,000.00	\$13,796.46	\$16,203.54	\$13,796.46	\$0.00	\$16,203.54	\$13,796.46	\$13,796.46	\$0.00
2151	Material impreso e información digital	\$30,000.00	\$0.00	\$30,000.00	\$13,796.46	\$16,203.54	\$13,796.46	\$0.00	\$16,203.54	\$13,796.46	\$13,796.46	\$0.00
2160	Material de limpieza	\$75,000.00	\$0.00	\$75,000.00	\$74,999.47	\$0.53	\$74,999.47	\$0.00	\$0.53	\$74,999.47	\$74,999.47	\$0.00
2161	Material de limpieza	\$75,000.00	\$0.00	\$75,000.00	\$74,999.47	\$0.53	\$74,999.47	\$0.00	\$0.53	\$74,999.47	\$74,999.47	\$0.00
2200	ALIMENTOS Y UTENSILIOS	\$30,000.00	\$0.00	\$30,000.00	\$15,000.50	\$14,999.50	\$15,000.50	\$0.00	\$14,999.50	\$15,000.50	\$15,000.50	\$0.00
2210	Productos alimenticios para personas	\$25,000.00	\$0.00	\$25,000.00	\$13,000.50	\$11,999.50	\$13,000.50	\$0.00	\$11,999.50	\$13,000.50	\$13,000.50	\$0.00
2211	Productos alimenticios para personas	\$25,000.00	\$0.00	\$25,000.00	\$13,000.50	\$11,999.50	\$13,000.50	\$0.00	\$11,999.50	\$13,000.50	\$13,000.50	\$0.00
2220	Productos alimenticios para animales	\$5,000.00	\$0.00	\$5,000.00	\$2,000.00	\$3,000.00	\$2,000.00	\$0.00	\$3,000.00	\$2,000.00	\$2,000.00	\$0.00
2221	Productos alimenticios para animales	\$5,000.00	\$0.00	\$5,000.00	\$2,000.00	\$3,000.00	\$2,000.00	\$0.00	\$3,000.00	\$2,000.00	\$2,000.00	\$0.00
2400	MATERIALES Y ARTÍCULOS DE CONSTRUCCIÓN Y DE	\$47,901.47	\$84,885.36	\$132,786.83	\$85,584.36	\$47,202.47	\$85,584.36	\$0.00	\$47,202.47	\$85,584.36	\$85,584.36	\$0.00
2410	Productos minerales no metálicos	\$0.00	\$39,939.00	\$39,939.00	\$39,939.00	\$0.00	\$39,939.00	\$0.00	\$0.00	\$39,939.00	\$39,939.00	\$0.00
2411	Productos minerales no metálicos	\$0.00	\$39,939.00	\$39,939.00	\$39,939.00	\$0.00	\$39,939.00	\$0.00	\$0.00	\$39,939.00	\$39,939.00	\$0.00
2420	Cemento y productos de concreto	\$9,212.12	\$0.00	\$9,212.12	\$0.00	\$9,212.12	\$0.00	\$0.00	\$9,212.12	\$0.00	\$0.00	\$0.00
2421	Cemento y productos de concreto	\$9,212.12	\$0.00	\$9,212.12	\$0.00	\$9,212.12	\$0.00	\$0.00	\$9,212.12	\$0.00	\$0.00	\$0.00
2430	Cal, yeso y productos de yeso	\$2,310.00	\$0.00	\$2,310.00	\$0.00	\$2,310.00	\$0.00	\$0.00	\$2,310.00	\$0.00	\$0.00	\$0.00
2431	Cal, yeso y productos de yeso	\$2,310.00	\$0.00	\$2,310.00	\$0.00	\$2,310.00	\$0.00	\$0.00	\$2,310.00	\$0.00	\$0.00	\$0.00
2450	Vidrio y productos de vidrio	\$5,000.00	\$0.00	\$5,000.00	\$0.00	\$5,000.00	\$0.00	\$0.00	\$5,000.00	\$0.00	\$0.00	\$0.00
2451	Vidrio y productos de vidrio	\$5,000.00	\$0.00	\$5,000.00	\$0.00	\$5,000.00	\$0.00	\$0.00	\$5,000.00	\$0.00	\$0.00	\$0.00
2460	Material eléctrico y electrónico	\$5,000.00	\$0.00	\$5,000.00	\$699.00	\$4,301.00	\$699.00	\$0.00	\$4,301.00	\$699.00	\$699.00	\$0.00
2461	Material eléctrico y electrónico	\$5,000.00	\$0.00	\$5,000.00	\$699.00	\$4,301.00	\$699.00	\$0.00	\$4,301.00	\$699.00	\$699.00	\$0.00

07



**INSTITUTO TECNOLÓGICO SUPERIOR DE TEPEJI DE RODRÍGUEZ
ESTADO DE PUEBLA**

Estado del Ejercicio del Presupuesto por Fuente de Financiamiento Al 31/mar./2019

Usu: supervisor
Rep: rptEstadoPresupuestoEgresos_FF

Fecha y 10/abr./2019
hora de Impresión 05:56 p. m.

Fuente de Financiamiento		Aprobado	Ampliaciones / (Reducciones)	Presupuesto Vigente	Comprometido	Presupuesto Disponible para Comprometer	Devengado	Comprometido No Devengado	Presupuesto Sin Devengar	Ejercido	Pagado	Cuentas por Pagar Deuda
Objeto	Gasto											
2470	Artículos metálicos para la construcción	\$26,379.35	\$0.00	\$26,379.35	\$0.00	\$26,379.35	\$0.00	\$0.00	\$26,379.35	\$0.00	\$0.00	\$0.00
2471	Artículos metálicos para la construcción	\$26,379.35	\$0.00	\$26,379.35	\$0.00	\$26,379.35	\$0.00	\$0.00	\$26,379.35	\$0.00	\$0.00	\$0.00
2490	Otros materiales y artículos de construcción y reparación	\$0.00	\$44,946.36	\$44,946.36	\$44,946.36	\$0.00	\$44,946.36	\$0.00	\$0.00	\$44,946.36	\$44,946.36	\$0.00
2491	Otros materiales y artículos de construcción y reparación	\$0.00	\$44,946.36	\$44,946.36	\$44,946.36	\$0.00	\$44,946.36	\$0.00	\$0.00	\$44,946.36	\$44,946.36	\$0.00
2500	PRODUCTOS QUÍMICOS, FARMACÉUTICOS Y DE LAB	\$2,500.00	\$0.00	\$2,500.00	\$345.00	\$2,155.00	\$345.00	\$0.00	\$2,155.00	\$345.00	\$345.00	\$0.00
2560	Fibras sintéticas, hules, plásticos y derivados	\$2,500.00	\$0.00	\$2,500.00	\$345.00	\$2,155.00	\$345.00	\$0.00	\$2,155.00	\$345.00	\$345.00	\$0.00
2561	Fibras sintéticas, hules, plásticos y derivados	\$2,500.00	\$0.00	\$2,500.00	\$345.00	\$2,155.00	\$345.00	\$0.00	\$2,155.00	\$345.00	\$345.00	\$0.00
2600	COMBUSTIBLES, LUBRICANTES Y ADITIVOS	\$182,032.79	\$0.00	\$182,032.79	\$45,367.64	\$136,665.15	\$45,367.64	\$0.00	\$136,665.15	\$45,367.64	\$45,367.64	\$0.00
2610	Combustibles, lubricantes y aditivos	\$182,032.79	\$0.00	\$182,032.79	\$45,367.64	\$136,665.15	\$45,367.64	\$0.00	\$136,665.15	\$45,367.64	\$45,367.64	\$0.00
2611	Combustibles	\$175,000.00	\$0.00	\$175,000.00	\$45,367.64	\$129,632.36	\$45,367.64	\$0.00	\$129,632.36	\$45,367.64	\$45,367.64	\$0.00
2612	Lubricantes y Aditivos	\$7,032.79	\$0.00	\$7,032.79	\$0.00	\$7,032.79	\$0.00	\$0.00	\$7,032.79	\$0.00	\$0.00	\$0.00
2700	VESTUARIO, BLANCOS, PRENDAS DE PROTECCIÓN	\$24,164.33	\$0.00	\$24,164.33	\$0.00	\$24,164.33	\$0.00	\$0.00	\$24,164.33	\$0.00	\$0.00	\$0.00
2710	Vestuario y uniformes	\$17,210.53	\$0.00	\$17,210.53	\$0.00	\$17,210.53	\$0.00	\$0.00	\$17,210.53	\$0.00	\$0.00	\$0.00
2711	Vestuario y uniformes	\$17,210.53	\$0.00	\$17,210.53	\$0.00	\$17,210.53	\$0.00	\$0.00	\$17,210.53	\$0.00	\$0.00	\$0.00
2720	Prendas de seguridad y protección personal	\$1,522.10	\$0.00	\$1,522.10	\$0.00	\$1,522.10	\$0.00	\$0.00	\$1,522.10	\$0.00	\$0.00	\$0.00
2721	Prendas de seguridad y protección personal	\$1,522.10	\$0.00	\$1,522.10	\$0.00	\$1,522.10	\$0.00	\$0.00	\$1,522.10	\$0.00	\$0.00	\$0.00
2730	Artículos deportivos	\$5,431.70	\$0.00	\$5,431.70	\$0.00	\$5,431.70	\$0.00	\$0.00	\$5,431.70	\$0.00	\$0.00	\$0.00
2731	Artículos deportivos	\$5,431.70	\$0.00	\$5,431.70	\$0.00	\$5,431.70	\$0.00	\$0.00	\$5,431.70	\$0.00	\$0.00	\$0.00
2900	HERRAMIENTAS, REFACCIONES Y ACCESORIOS MENORES	\$117,055.86	\$0.00	\$117,055.86	\$11,917.40	\$105,138.46	\$11,917.40	\$0.00	\$105,138.46	\$11,917.40	\$11,917.40	\$0.00
2910	Herramientas menores	\$9,524.54	\$0.00	\$9,524.54	\$0.00	\$9,524.54	\$0.00	\$0.00	\$9,524.54	\$0.00	\$0.00	\$0.00
2911	Herramientas menores	\$9,524.54	\$0.00	\$9,524.54	\$0.00	\$9,524.54	\$0.00	\$0.00	\$9,524.54	\$0.00	\$0.00	\$0.00
2920	Refacciones y accesorios menores de edificios	\$6,609.25	\$0.00	\$6,609.25	\$0.00	\$6,609.25	\$0.00	\$0.00	\$6,609.25	\$0.00	\$0.00	\$0.00
2921	Refacciones y accesorios menores de edificios	\$6,609.25	\$0.00	\$6,609.25	\$0.00	\$6,609.25	\$0.00	\$0.00	\$6,609.25	\$0.00	\$0.00	\$0.00
2940	Refacciones y accesorios menores de equipo de cómputo	\$51,697.09	\$0.00	\$51,697.09	\$0.00	\$51,697.09	\$0.00	\$0.00	\$51,697.09	\$0.00	\$0.00	\$0.00
2941	Refacciones y accesorios menores de equipo de cómputo	\$51,697.09	\$0.00	\$51,697.09	\$0.00	\$51,697.09	\$0.00	\$0.00	\$51,697.09	\$0.00	\$0.00	\$0.00
2960	Refacciones y accesorios menores de equipo de transporte	\$47,070.97	\$0.00	\$47,070.97	\$11,917.40	\$35,153.57	\$11,917.40	\$0.00	\$35,153.57	\$11,917.40	\$11,917.40	\$0.00
2961	Refacciones y accesorios menores de equipo de transporte	\$47,070.97	\$0.00	\$47,070.97	\$11,917.40	\$35,153.57	\$11,917.40	\$0.00	\$35,153.57	\$11,917.40	\$11,917.40	\$0.00
2980	Refacciones y accesorios menores de maquinaria y otros	\$2,154.01	\$0.00	\$2,154.01	\$0.00	\$2,154.01	\$0.00	\$0.00	\$2,154.01	\$0.00	\$0.00	\$0.00
2981	Refacciones y accesorios menores de maquinaria y otros	\$2,154.01	\$0.00	\$2,154.01	\$0.00	\$2,154.01	\$0.00	\$0.00	\$2,154.01	\$0.00	\$0.00	\$0.00
3000	SERVICIOS GENERALES	\$1,531,491.54	\$205,452.06	\$1,736,943.60	\$402,326.06	\$1,334,617.54	\$402,326.06	\$0.00	\$1,334,617.54	\$402,326.06	\$402,326.06	\$0.00
3100	SERVICIOS BÁSICOS	\$120,356.89	\$0.00	\$120,356.89	\$25,963.76	\$94,393.13	\$25,963.76	\$0.00	\$94,393.13	\$25,963.76	\$25,963.76	\$0.00



**INSTITUTO TECNOLÓGICO SUPERIOR DE TEPECHI DE RODRÍGUEZ
ESTADO DE PUEBLA**

Estado del Ejercicio del Presupuesto por Fuente de Financiamiento Al 31/mar./2019

Usu: supervisor
Rep: rptEstadoPresupuestoEgresos_FF

Fecha y 10/abr./2019
hora de Impresión 05:56 p. m.

Fuente de Financiamiento		Aprobado	Ampliaciones / (Reducciones)	Presupuesto Vigente	Presupuesto Comprometido	Presupuesto Disponible para Comprometer	Devengado	Comprometido No Devengado	Presupuesto Sin Devengar	Ejercido	Pagado	Cuentas por Pagar Deuda
Objeto del Gasto												
3110	Energía eléctrica	\$62,107.72	\$0.00	\$62,107.72	\$10,804.00	\$51,303.72	\$10,804.00	\$0.00	\$51,303.72	\$10,804.00	\$10,804.00	\$0.00
3111	Energía eléctrica	\$62,107.72	\$0.00	\$62,107.72	\$10,804.00	\$51,303.72	\$10,804.00	\$0.00	\$51,303.72	\$10,804.00	\$10,804.00	\$0.00
3130	Agua	\$500.00	\$0.00	\$500.00	\$0.00	\$500.00	\$0.00	\$0.00	\$500.00	\$0.00	\$0.00	\$0.00
3131	Agua	\$500.00	\$0.00	\$500.00	\$0.00	\$500.00	\$0.00	\$0.00	\$500.00	\$0.00	\$0.00	\$0.00
3140	Telefonía tradicional	\$45,505.45	\$0.00	\$45,505.45	\$15,159.76	\$30,345.69	\$15,159.76	\$0.00	\$30,345.69	\$15,159.76	\$15,159.76	\$0.00
3141	Telefonía tradicional	\$45,505.45	\$0.00	\$45,505.45	\$15,159.76	\$30,345.69	\$15,159.76	\$0.00	\$30,345.69	\$15,159.76	\$15,159.76	\$0.00
3150	Telefonía celular	\$4,123.72	\$0.00	\$4,123.72	\$0.00	\$4,123.72	\$0.00	\$0.00	\$4,123.72	\$0.00	\$0.00	\$0.00
3151	Telefonía celular	\$4,123.72	\$0.00	\$4,123.72	\$0.00	\$4,123.72	\$0.00	\$0.00	\$4,123.72	\$0.00	\$0.00	\$0.00
3170	Servicios de acceso de Internet, redes y procesamiento d	\$8,120.00	\$0.00	\$8,120.00	\$0.00	\$8,120.00	\$0.00	\$0.00	\$8,120.00	\$0.00	\$0.00	\$0.00
3171	Servicios de acceso de Internet, redes y procesamiento d	\$8,120.00	\$0.00	\$8,120.00	\$0.00	\$8,120.00	\$0.00	\$0.00	\$8,120.00	\$0.00	\$0.00	\$0.00
3200	SERVICIOS DE ARRENDAMIENTO	\$189,000.00	\$0.00	\$189,000.00	\$38,658.16	\$150,341.84	\$38,658.16	\$0.00	\$150,341.84	\$38,658.16	\$38,658.16	\$0.00
3270	Arrendamiento de activos intangibles	\$162,500.00	\$0.00	\$162,500.00	\$38,658.16	\$123,841.84	\$38,658.16	\$0.00	\$123,841.84	\$38,658.16	\$38,658.16	\$0.00
3271	Arrendamiento de activos intangibles	\$162,500.00	\$0.00	\$162,500.00	\$38,658.16	\$123,841.84	\$38,658.16	\$0.00	\$123,841.84	\$38,658.16	\$38,658.16	\$0.00
3290	Otros arrendamientos	\$26,500.00	\$0.00	\$26,500.00	\$0.00	\$26,500.00	\$0.00	\$0.00	\$26,500.00	\$0.00	\$0.00	\$0.00
3291	Otros arrendamientos	\$26,500.00	\$0.00	\$26,500.00	\$0.00	\$26,500.00	\$0.00	\$0.00	\$26,500.00	\$0.00	\$0.00	\$0.00
3300	SERVICIOS PROFESIONALES, CIENTÍFICOS, TÉCNIC	\$278,624.42	\$0.00	\$278,624.42	\$21,664.40	\$256,960.02	\$21,664.40	\$0.00	\$256,960.02	\$21,664.40	\$21,664.40	\$0.00
3310	Servicios legales, de contabilidad, auditoría y relacionado	\$67,500.00	\$0.00	\$67,500.00	\$0.00	\$67,500.00	\$0.00	\$0.00	\$67,500.00	\$0.00	\$0.00	\$0.00
3311	Servicios legales, de contabilidad, auditoría y relacionado	\$67,500.00	\$0.00	\$67,500.00	\$0.00	\$67,500.00	\$0.00	\$0.00	\$67,500.00	\$0.00	\$0.00	\$0.00
3340	Servicios de capacitación	\$183,492.72	\$0.00	\$183,492.72	\$21,576.00	\$161,916.72	\$21,576.00	\$0.00	\$161,916.72	\$21,576.00	\$21,576.00	\$0.00
3341	Servicios de capacitación	\$183,492.72	\$0.00	\$183,492.72	\$21,576.00	\$161,916.72	\$21,576.00	\$0.00	\$161,916.72	\$21,576.00	\$21,576.00	\$0.00
3350	Servicios de investigación científica y desarrollo	\$11,665.00	\$0.00	\$11,665.00	\$0.00	\$11,665.00	\$0.00	\$0.00	\$11,665.00	\$0.00	\$0.00	\$0.00
3351	Servicios de investigación científica y desarrollo	\$11,665.00	\$0.00	\$11,665.00	\$0.00	\$11,665.00	\$0.00	\$0.00	\$11,665.00	\$0.00	\$0.00	\$0.00
3360	Servicios de apoyo administrativo, fotocopiado e impresió	\$15,966.70	\$0.00	\$15,966.70	\$88.40	\$15,878.30	\$88.40	\$0.00	\$15,878.30	\$88.40	\$88.40	\$0.00
3361	Servicios de apoyo administrativo, fotocopiado e impresió	\$15,966.70	\$0.00	\$15,966.70	\$88.40	\$15,878.30	\$88.40	\$0.00	\$15,878.30	\$88.40	\$88.40	\$0.00
3400	SERVICIOS FINANCIEROS, BANCARIOS Y COMERCIA	\$141,833.98	\$7,540.00	\$149,373.98	\$9,464.44	\$139,909.54	\$9,464.44	\$0.00	\$139,909.54	\$9,464.44	\$9,464.44	\$0.00
3410	Servicios financieros y bancarios	\$12,550.00	\$0.00	\$12,550.00	\$1,924.44	\$10,625.56	\$1,924.44	\$0.00	\$10,625.56	\$1,924.44	\$1,924.44	\$0.00
3411	Servicios financieros y bancarios	\$12,550.00	\$0.00	\$12,550.00	\$1,924.44	\$10,625.56	\$1,924.44	\$0.00	\$10,625.56	\$1,924.44	\$1,924.44	\$0.00
3450	Seguro de bienes patrimoniales	\$129,283.98	\$0.00	\$129,283.98	\$0.00	\$129,283.98	\$0.00	\$0.00	\$129,283.98	\$0.00	\$0.00	\$0.00
3451	Seguro de bienes patrimoniales	\$129,283.98	\$0.00	\$129,283.98	\$0.00	\$129,283.98	\$0.00	\$0.00	\$129,283.98	\$0.00	\$0.00	\$0.00
3470	Fletes y maniobras	\$0.00	\$7,540.00	\$7,540.00	\$7,540.00	\$0.00	\$7,540.00	\$0.00	\$0.00	\$7,540.00	\$7,540.00	\$0.00
3471	Fletes y maniobras	\$0.00	\$7,540.00	\$7,540.00	\$7,540.00	\$0.00	\$7,540.00	\$0.00	\$0.00	\$7,540.00	\$7,540.00	\$0.00

42



Usr: supervisor
Rep: rptEstadoPresupuestoEgresos_FF

INSTITUTO TECNOLÓGICO SUPERIOR DE TEPEXI DE RODRÍGUEZ ESTADO DE PUEBLA

Estado del Ejercicio del Presupuesto por Fuente de Financiamiento Al 31/mar./2019

Fecha y hora de Impresión | 10/abr./2019
05:56 p. m.

Fuente de Financiamiento		Aprobado	Ampliaciones / (Reducciones)	Presupuesto Vigente	Comprometido	Presupuesto Disponible para Comprometer	Devengado	Comprometido No Devengado	Presupuesto Sin Devengar	Ejercido	Pagado	Cuentas por Pagar Deuda
Objeto	del Gasto											
3500	SERVICIOS DE INSTALACIÓN, REPARACIÓN, MANTEN	\$84,807.22	\$147,293.14	\$232,100.36	\$176,358.57	\$55,741.79	\$176,358.57	\$0.00	\$55,741.79	\$176,358.57	\$176,358.57	\$0.00
3510	Conservación y mantenimiento menor de inmuebles	\$10,730.00	\$0.00	\$10,730.00	\$0.00	\$10,730.00	\$0.00	\$0.00	\$10,730.00	\$0.00	\$0.00	\$0.00
3511	Conservación y mantenimiento menor de inmuebles	\$10,730.00	\$0.00	\$10,730.00	\$0.00	\$10,730.00	\$0.00	\$0.00	\$10,730.00	\$0.00	\$0.00	\$0.00
3520	Instalación, reparación y mantenimiento de mobiliario y ex	\$6,534.00	\$0.00	\$6,534.00	\$0.00	\$6,534.00	\$0.00	\$0.00	\$6,534.00	\$0.00	\$0.00	\$0.00
3521	Instalación, reparación y mantenimiento de mobiliario y ex	\$6,534.00	\$0.00	\$6,534.00	\$0.00	\$6,534.00	\$0.00	\$0.00	\$6,534.00	\$0.00	\$0.00	\$0.00
3530	Instalación, reparación y mantenimiento de equipo de cór	\$11,427.38	\$0.00	\$11,427.38	\$0.00	\$11,427.38	\$0.00	\$0.00	\$11,427.38	\$0.00	\$0.00	\$0.00
3531	Instalación, reparación y mantenimiento de equipo de cór	\$11,427.38	\$0.00	\$11,427.38	\$0.00	\$11,427.38	\$0.00	\$0.00	\$11,427.38	\$0.00	\$0.00	\$0.00
3540	Instalación, reparación y mantenimiento de equipo e instr	\$6,175.00	\$0.00	\$6,175.00	\$0.00	\$6,175.00	\$0.00	\$0.00	\$6,175.00	\$0.00	\$0.00	\$0.00
3541	Instalación, reparación y mantenimiento de equipo e instr	\$6,175.00	\$0.00	\$6,175.00	\$0.00	\$6,175.00	\$0.00	\$0.00	\$6,175.00	\$0.00	\$0.00	\$0.00
3550	Reparación y mantenimiento de equipo de transporte	\$31,379.83	\$0.00	\$31,379.83	\$12,179.42	\$19,200.41	\$12,179.42	\$0.00	\$19,200.41	\$12,179.42	\$12,179.42	\$0.00
3551	Reparación y mantenimiento de equipo de transporte	\$31,379.83	\$0.00	\$31,379.83	\$12,179.42	\$19,200.41	\$12,179.42	\$0.00	\$19,200.41	\$12,179.42	\$12,179.42	\$0.00
3570	Instalación, reparación y mantenimiento de maquinaria, o	\$16,886.01	\$147,293.14	\$164,179.15	\$164,179.15	\$0.00	\$164,179.15	\$0.00	\$0.00	\$164,179.15	\$164,179.15	\$0.00
3571	Instalación, reparación y mantenimiento de maquinaria, o	\$16,886.01	\$147,293.14	\$164,179.15	\$164,179.15	\$0.00	\$164,179.15	\$0.00	\$0.00	\$164,179.15	\$164,179.15	\$0.00
3590	Servicios de jardinería y fumigación	\$1,675.00	\$0.00	\$1,675.00	\$0.00	\$1,675.00	\$0.00	\$0.00	\$1,675.00	\$0.00	\$0.00	\$0.00
3591	Servicios de jardinería y fumigación	\$1,675.00	\$0.00	\$1,675.00	\$0.00	\$1,675.00	\$0.00	\$0.00	\$1,675.00	\$0.00	\$0.00	\$0.00
3600	SERVICIOS DE COMUNICACIÓN SOCIAL Y PUBLICIDA	\$15,000.00	\$0.00	\$15,000.00	\$0.00	\$15,000.00	\$0.00	\$0.00	\$15,000.00	\$0.00	\$0.00	\$0.00
3620	Difusión por radio, televisión y otros medios de mensajes	\$15,000.00	\$0.00	\$15,000.00	\$0.00	\$15,000.00	\$0.00	\$0.00	\$15,000.00	\$0.00	\$0.00	\$0.00
3621	Difusión por radio, televisión y otros medios de mensajes	\$15,000.00	\$0.00	\$15,000.00	\$0.00	\$15,000.00	\$0.00	\$0.00	\$15,000.00	\$0.00	\$0.00	\$0.00
3700	SERVICIOS DE TRASLADO Y VIÁTICOS	\$191,030.02	\$50,618.92	\$241,648.94	\$80,623.64	\$161,025.30	\$80,623.64	\$0.00	\$161,025.30	\$80,623.64	\$80,623.64	\$0.00
3710	Pasajes aéreos	\$0.00	\$7,307.00	\$7,307.00	\$2,817.00	\$4,490.00	\$2,817.00	\$0.00	\$4,490.00	\$2,817.00	\$2,817.00	\$0.00
3711	Pasajes Aéreos Nacionales	\$0.00	\$7,307.00	\$7,307.00	\$2,817.00	\$4,490.00	\$2,817.00	\$0.00	\$4,490.00	\$2,817.00	\$2,817.00	\$0.00
3720	Pasajes terrestres	\$5,901.00	\$0.00	\$5,901.00	\$4,765.99	\$1,135.01	\$4,765.99	\$0.00	\$1,135.01	\$4,765.99	\$4,765.99	\$0.00
3721	Pasajes terrestres Nacionales	\$5,901.00	\$0.00	\$5,901.00	\$4,765.99	\$1,135.01	\$4,765.99	\$0.00	\$1,135.01	\$4,765.99	\$4,765.99	\$0.00
3750	Viáticos en el país	\$185,129.02	\$0.00	\$185,129.02	\$29,728.73	\$155,400.29	\$29,728.73	\$0.00	\$155,400.29	\$29,728.73	\$29,728.73	\$0.00
3751	Viáticos en el país	\$185,129.02	\$0.00	\$185,129.02	\$29,728.73	\$155,400.29	\$29,728.73	\$0.00	\$155,400.29	\$29,728.73	\$29,728.73	\$0.00
3760	Viáticos en el extranjero	\$0.00	\$43,091.92	\$43,091.92	\$43,091.92	\$0.00	\$43,091.92	\$0.00	\$0.00	\$43,091.92	\$43,091.92	\$0.00
3761	Viáticos en el extranjero	\$0.00	\$43,091.92	\$43,091.92	\$43,091.92	\$0.00	\$43,091.92	\$0.00	\$0.00	\$43,091.92	\$43,091.92	\$0.00
3790	Otros servicios de traslado y hospedaje	\$0.00	\$220.00	\$220.00	\$220.00	\$0.00	\$220.00	\$0.00	\$0.00	\$220.00	\$220.00	\$0.00
3791	Otros servicios de traslado y hospedaje	\$0.00	\$220.00	\$220.00	\$220.00	\$0.00	\$220.00	\$0.00	\$0.00	\$220.00	\$220.00	\$0.00
3800	SERVICIOS OFICIALES	\$55,000.00	\$0.00	\$55,000.00	\$0.00	\$55,000.00	\$0.00	\$0.00	\$55,000.00	\$0.00	\$0.00	\$0.00
3820	Gastos de orden social y cultural	\$20,000.00	\$0.00	\$20,000.00	\$0.00	\$20,000.00	\$0.00	\$0.00	\$20,000.00	\$0.00	\$0.00	\$0.00

4/3



**INSTITUTO TECNOLÓGICO SUPERIOR DE TEPEJI DE RODRÍGUEZ
ESTADO DE PUEBLA**

Estado del Ejercicio del Presupuesto por Fuente de Financiamiento Al 31/mar./2019

Uer: supervisor
Rep: rptEstadoPresupuestoEgresos_FF

Fecha y hora de Impresión | 10/abr./2019
05:56 p. m.

Fuente de Financiamiento		Aprobado	Ampliaciones / (Reducciones)	Presupuesto Vigente	Comprometido	Presupuesto Disponible para Comprometer	Devengado	Comprometido No Devengado	Presupuesto Sin Devengar	Ejercido	Pagado	Cuentas por Pagar Deuda
Objeto del Gasto												
3821	Gastos de orden social y cultural	\$20,000.00	\$0.00	\$20,000.00	\$0.00	\$20,000.00	\$0.00	\$0.00	\$20,000.00	\$0.00	\$0.00	\$0.00
3830	Congresos y convenciones	\$35,000.00	\$0.00	\$35,000.00	\$0.00	\$35,000.00	\$0.00	\$0.00	\$35,000.00	\$0.00	\$0.00	\$0.00
3831	Congresos y convenciones	\$35,000.00	\$0.00	\$35,000.00	\$0.00	\$35,000.00	\$0.00	\$0.00	\$35,000.00	\$0.00	\$0.00	\$0.00
3900	OTROS SERVICIOS GENERALES	\$455,839.01	\$0.00	\$455,839.01	\$49,593.09	\$406,245.92	\$49,593.09	\$0.00	\$406,245.92	\$49,593.09	\$49,593.09	\$0.00
3920	Impuestos y derechos	\$58,750.18	\$0.00	\$58,750.18	\$4,981.00	\$53,769.18	\$4,981.00	\$0.00	\$53,769.18	\$4,981.00	\$4,981.00	\$0.00
3921	Impuestos y derechos	\$58,750.18	\$0.00	\$58,750.18	\$4,981.00	\$53,769.18	\$4,981.00	\$0.00	\$53,769.18	\$4,981.00	\$4,981.00	\$0.00
3980	Impuesto sobre nóminas y otros que se deriven de una re	\$397,088.83	\$0.00	\$397,088.83	\$44,612.09	\$352,476.74	\$44,612.09	\$0.00	\$352,476.74	\$44,612.09	\$44,612.09	\$0.00
3981	Impuesto sobre nóminas y otros que se deriven de una re	\$397,088.83	\$0.00	\$397,088.83	\$44,612.09	\$352,476.74	\$44,612.09	\$0.00	\$352,476.74	\$44,612.09	\$44,612.09	\$0.00
4000	TRANSFERENCIAS, ASIGNACIONES, SUBSIDIO	\$0.00	\$37,957.78	\$37,957.78	\$37,957.78	\$0.00	\$37,957.78	\$0.00	\$0.00	\$37,957.78	\$37,957.78	\$0.00
4400	AYUDAS SOCIALES	\$0.00	\$37,957.78	\$37,957.78	\$37,957.78	\$0.00	\$37,957.78	\$0.00	\$0.00	\$37,957.78	\$37,957.78	\$0.00
4440	Ayudas sociales a actividades científicas o académicas	\$0.00	\$37,957.78	\$37,957.78	\$37,957.78	\$0.00	\$37,957.78	\$0.00	\$0.00	\$37,957.78	\$37,957.78	\$0.00
4441	Ayudas sociales a actividades científicas o académicas	\$0.00	\$37,957.78	\$37,957.78	\$37,957.78	\$0.00	\$37,957.78	\$0.00	\$0.00	\$37,957.78	\$37,957.78	\$0.00
RECURSOS FEDERALES		\$13,092,720.00	\$328,295.20	\$13,421,015.20	\$3,068,722.08	\$10,352,293.12	\$3,068,722.08	\$0.00	\$10,352,293.12	\$3,068,722.08	\$3,068,722.08	\$0.00
6 RECURSOS ESTATALES												
1000	SERVICIOS PERSONALES	\$10,837,574.01	\$0.00	\$10,837,574.01	\$2,182,741.29	\$8,654,832.72	\$2,182,741.29	\$0.00	\$8,654,832.72	\$2,182,741.29	\$2,182,741.29	\$0.00
1100	REMUNERACIONES AL PERSONAL DE CARÁCTER PE	\$6,741,438.62	\$0.00	\$6,741,438.62	\$1,563,357.83	\$5,178,080.79	\$1,563,357.83	\$0.00	\$5,178,080.79	\$1,563,357.83	\$1,563,357.83	\$0.00
1130	Sueldos base al personal permanente	\$6,741,438.62	\$0.00	\$6,741,438.62	\$1,563,357.83	\$5,178,080.79	\$1,563,357.83	\$0.00	\$5,178,080.79	\$1,563,357.83	\$1,563,357.83	\$0.00
1132	Sueldo Base al Personal de Confianza	\$6,741,438.62	\$0.00	\$6,741,438.62	\$1,563,357.83	\$5,178,080.79	\$1,563,357.83	\$0.00	\$5,178,080.79	\$1,563,357.83	\$1,563,357.83	\$0.00
1300	REMUNERACIONES ADICIONALES Y ESPECIALES	\$1,363,917.63	\$0.00	\$1,363,917.63	\$7,820.66	\$1,356,096.97	\$7,820.66	\$0.00	\$1,356,096.97	\$7,820.66	\$7,820.66	\$0.00
1310	Primas por años de servicios efectivos prestados	\$165,439.65	\$0.00	\$165,439.65	\$3,285.76	\$162,153.89	\$3,285.76	\$0.00	\$162,153.89	\$3,285.76	\$3,285.76	\$0.00
1311	Primas por años de servicios efectivos prestados	\$165,439.65	\$0.00	\$165,439.65	\$3,285.76	\$162,153.89	\$3,285.76	\$0.00	\$162,153.89	\$3,285.76	\$3,285.76	\$0.00
1320	Primas de vacaciones, dominical y gratificación de fin de	\$1,198,477.98	\$0.00	\$1,198,477.98	\$4,534.90	\$1,193,943.08	\$4,534.90	\$0.00	\$1,193,943.08	\$4,534.90	\$4,534.90	\$0.00
1321	Primas de vacaciones y Dominical	\$449,429.24	\$0.00	\$449,429.24	\$0.00	\$449,429.24	\$0.00	\$0.00	\$449,429.24	\$0.00	\$0.00	\$0.00
1322	Gratificación de fin de año	\$749,048.74	\$0.00	\$749,048.74	\$4,534.90	\$744,513.84	\$4,534.90	\$0.00	\$744,513.84	\$4,534.90	\$4,534.90	\$0.00
1400	SEGURIDAD SOCIAL	\$1,887,602.78	\$0.00	\$1,887,602.78	\$439,531.23	\$1,448,071.55	\$439,531.23	\$0.00	\$1,448,071.55	\$439,531.23	\$439,531.23	\$0.00
1410	Aportaciones de seguridad social	\$1,752,774.04	\$0.00	\$1,752,774.04	\$408,114.92	\$1,344,659.12	\$408,114.92	\$0.00	\$1,344,659.12	\$408,114.92	\$408,114.92	\$0.00
1411	Aportaciones de seguridad social	\$1,752,774.04	\$0.00	\$1,752,774.04	\$408,114.92	\$1,344,659.12	\$408,114.92	\$0.00	\$1,344,659.12	\$408,114.92	\$408,114.92	\$0.00
1430	Aportaciones al sistema para el retiro	\$134,828.74	\$0.00	\$134,828.74	\$31,416.31	\$103,412.43	\$31,416.31	\$0.00	\$103,412.43	\$31,416.31	\$31,416.31	\$0.00
1431	Aportaciones al sistema para el retiro	\$134,828.74	\$0.00	\$134,828.74	\$31,416.31	\$103,412.43	\$31,416.31	\$0.00	\$103,412.43	\$31,416.31	\$31,416.31	\$0.00
1500	OTRAS PRESTACIONES SOCIALES Y ECONÓMICAS	\$729,411.82	\$0.00	\$729,411.82	\$172,031.57	\$557,380.25	\$172,031.57	\$0.00	\$557,380.25	\$172,031.57	\$172,031.57	\$0.00

174



INSTITUTO TECNOLÓGICO SUPERIOR DE TEPEJI DE RODRÍGUEZ ESTADO DE PUEBLA

Estado del Ejercicio del Presupuesto por Fuente de Financiamiento Al 31/mar./2019

Usu: supervisor
Rep: rptEstadoPresupuestoEgresos_FF

Fecha y hora de Impresión | 10/abr./2019
05:56 p. m.

Fuente de Financiamiento		Aprobado	Ampliaciones / (Reducciones)	Presupuesto Vigente	Comprometido	Presupuesto Disponible para Comprometer	Devengado	Comprometido No Devengado	Presupuesto Sin Devengar	Ejercido	Pagado	Cuentas por Pagar Deuda
Objeto del Gasto												
1520	Indemnizaciones	\$160,324.71	\$0.00	\$160,324.71	\$20,679.15	\$139,645.56	\$20,679.15	\$0.00	\$139,645.56	\$20,679.15	\$20,679.15	\$0.00
1521	Indemnizaciones	\$160,324.71	\$0.00	\$160,324.71	\$20,679.15	\$139,645.56	\$20,679.15	\$0.00	\$139,645.56	\$20,679.15	\$20,679.15	\$0.00
1590	Otras prestaciones sociales y económicas	\$569,087.11	\$0.00	\$569,087.11	\$151,352.42	\$417,734.69	\$151,352.42	\$0.00	\$417,734.69	\$151,352.42	\$151,352.42	\$0.00
1591	Otras prestaciones sociales y económicas	\$569,087.11	\$0.00	\$569,087.11	\$151,352.42	\$417,734.69	\$151,352.42	\$0.00	\$417,734.69	\$151,352.42	\$151,352.42	\$0.00
1700	PAGO DE ESTÍMULOS A SERVIDORES PÚBLICOS	\$115,203.16	\$0.00	\$115,203.16	\$0.00	\$115,203.16	\$0.00	\$0.00	\$115,203.16	\$0.00	\$0.00	\$0.00
1710	Estímulos	\$115,203.16	\$0.00	\$115,203.16	\$0.00	\$115,203.16	\$0.00	\$0.00	\$115,203.16	\$0.00	\$0.00	\$0.00
1711	Estímulos	\$115,203.16	\$0.00	\$115,203.16	\$0.00	\$115,203.16	\$0.00	\$0.00	\$115,203.16	\$0.00	\$0.00	\$0.00
2000	MATERIALES Y SUMINISTROS	\$703,654.45	\$160,056.00	\$863,710.45	\$448,395.58	\$415,314.87	\$448,395.58	\$0.00	\$415,314.87	\$448,395.58	\$448,395.58	\$0.00
2100	MATERIALES DE ADMINISTRACIÓN, EMISIÓN DE DOC	\$300,000.00	\$0.00	\$300,000.00	\$261,124.75	\$38,875.25	\$261,124.75	\$0.00	\$38,875.25	\$261,124.75	\$261,124.75	\$0.00
2110	Materiales, útiles y equipos menores de oficina	\$70,000.00	\$0.00	\$70,000.00	\$64,926.64	\$5,073.36	\$64,926.64	\$0.00	\$5,073.36	\$64,926.64	\$64,926.64	\$0.00
2111	Materiales, útiles y equipos menores de oficina	\$70,000.00	\$0.00	\$70,000.00	\$64,926.64	\$5,073.36	\$64,926.64	\$0.00	\$5,073.36	\$64,926.64	\$64,926.64	\$0.00
2140	Materiales, útiles y equipos menores de tecnologías de la	\$125,000.00	\$0.00	\$125,000.00	\$119,995.82	\$5,004.18	\$119,995.82	\$0.00	\$5,004.18	\$119,995.82	\$119,995.82	\$0.00
2141	Materiales, útiles y equipos menores de tecnologías de la	\$125,000.00	\$0.00	\$125,000.00	\$119,995.82	\$5,004.18	\$119,995.82	\$0.00	\$5,004.18	\$119,995.82	\$119,995.82	\$0.00
2150	Material impreso e información digital	\$30,000.00	\$0.00	\$30,000.00	\$1,202.82	\$28,797.18	\$1,202.82	\$0.00	\$28,797.18	\$1,202.82	\$1,202.82	\$0.00
2151	Material impreso e información digital	\$30,000.00	\$0.00	\$30,000.00	\$1,202.82	\$28,797.18	\$1,202.82	\$0.00	\$28,797.18	\$1,202.82	\$1,202.82	\$0.00
2160	Material de limpieza	\$75,000.00	\$0.00	\$75,000.00	\$74,999.47	\$0.53	\$74,999.47	\$0.00	\$0.53	\$74,999.47	\$74,999.47	\$0.00
2161	Material de limpieza	\$75,000.00	\$0.00	\$75,000.00	\$74,999.47	\$0.53	\$74,999.47	\$0.00	\$0.53	\$74,999.47	\$74,999.47	\$0.00
2200	ALIMENTOS Y UTENSILIOS	\$30,000.00	\$0.00	\$30,000.00	\$13,783.00	\$16,217.00	\$13,783.00	\$0.00	\$16,217.00	\$13,783.00	\$13,783.00	\$0.00
2210	Productos alimenticios para personas	\$25,000.00	\$0.00	\$25,000.00	\$11,583.00	\$13,417.00	\$11,583.00	\$0.00	\$13,417.00	\$11,583.00	\$11,583.00	\$0.00
2211	Productos alimenticios para personas	\$25,000.00	\$0.00	\$25,000.00	\$11,583.00	\$13,417.00	\$11,583.00	\$0.00	\$13,417.00	\$11,583.00	\$11,583.00	\$0.00
2220	Productos alimenticios para animales	\$5,000.00	\$0.00	\$5,000.00	\$2,200.00	\$2,800.00	\$2,200.00	\$0.00	\$2,800.00	\$2,200.00	\$2,200.00	\$0.00
2221	Productos alimenticios para animales	\$5,000.00	\$0.00	\$5,000.00	\$2,200.00	\$2,800.00	\$2,200.00	\$0.00	\$2,800.00	\$2,200.00	\$2,200.00	\$0.00
2400	MATERIALES Y ARTÍCULOS DE CONSTRUCCIÓN Y DE	\$47,901.47	\$160,056.00	\$207,957.47	\$116,161.86	\$91,795.61	\$116,161.86	\$0.00	\$91,795.61	\$116,161.86	\$116,161.86	\$0.00
2410	Productos minerales no metálicos	\$0.00	\$62,640.00	\$62,640.00	\$62,640.00	\$0.00	\$62,640.00	\$0.00	\$0.00	\$62,640.00	\$62,640.00	\$0.00
2411	Productos minerales no metálicos	\$0.00	\$62,640.00	\$62,640.00	\$62,640.00	\$0.00	\$62,640.00	\$0.00	\$0.00	\$62,640.00	\$62,640.00	\$0.00
2420	Cemento y productos de concreto	\$9,212.12	\$0.00	\$9,212.12	\$0.00	\$9,212.12	\$0.00	\$0.00	\$9,212.12	\$0.00	\$0.00	\$0.00
2421	Cemento y productos de concreto	\$9,212.12	\$0.00	\$9,212.12	\$0.00	\$9,212.12	\$0.00	\$0.00	\$9,212.12	\$0.00	\$0.00	\$0.00
2430	Cal, yeso y productos de yeso	\$2,310.00	\$0.00	\$2,310.00	\$0.00	\$2,310.00	\$0.00	\$0.00	\$2,310.00	\$0.00	\$0.00	\$0.00
2431	Cal, yeso y productos de yeso	\$2,310.00	\$0.00	\$2,310.00	\$0.00	\$2,310.00	\$0.00	\$0.00	\$2,310.00	\$0.00	\$0.00	\$0.00
2440	Madera y productos de madera	\$0.00	\$6,960.00	\$6,960.00	\$6,960.00	\$0.00	\$6,960.00	\$0.00	\$0.00	\$6,960.00	\$6,960.00	\$0.00
2441	Madera y productos de madera	\$0.00	\$6,960.00	\$6,960.00	\$6,960.00	\$0.00	\$6,960.00	\$0.00	\$0.00	\$6,960.00	\$6,960.00	\$0.00



Usr: supervisor
Rep: rptEstadoPresupuestoEgresos_FF

INSTITUTO TECNOLÓGICO SUPERIOR DE TEPEXI DE RODRÍGUEZ ESTADO DE PUEBLA

Estado del Ejercicio del Presupuesto por Fuente de Financiamiento Al 31/mar./2019

Fecha y hora de Impresión | 10/abr./2019
05:56 p. m.

Fuente de Financiamiento		Aprobado	Ampliaciones / (Reducciones)	Presupuesto Vigente	Comprometido	Presupuesto Disponible para Comprometer	Devengado	Comprometido No Devengado	Presupuesto Sin Devengar	Ejercido	Pagado	Cuentas por Pagar Deuda
Objeto	del Gasto											
2450	Vidrio y productos de vidrio	\$5,000.00	\$0.00	\$5,000.00	\$0.00	\$5,000.00	\$0.00	\$0.00	\$5,000.00	\$0.00	\$0.00	\$0.00
2451	Vidrio y productos de vidrio	\$5,000.00	\$0.00	\$5,000.00	\$0.00	\$5,000.00	\$0.00	\$0.00	\$5,000.00	\$0.00	\$0.00	\$0.00
2460	Material eléctrico y electrónico	\$5,000.00	\$0.00	\$5,000.00	\$638.00	\$4,362.00	\$638.00	\$0.00	\$4,362.00	\$638.00	\$638.00	\$0.00
2461	Material eléctrico y electrónico	\$5,000.00	\$0.00	\$5,000.00	\$638.00	\$4,362.00	\$638.00	\$0.00	\$4,362.00	\$638.00	\$638.00	\$0.00
2470	Artículos metálicos para la construcción	\$26,379.35	\$0.00	\$26,379.35	\$414.50	\$25,964.85	\$414.50	\$0.00	\$25,964.85	\$414.50	\$414.50	\$0.00
2471	Artículos metálicos para la construcción	\$26,379.35	\$0.00	\$26,379.35	\$414.50	\$25,964.85	\$414.50	\$0.00	\$25,964.85	\$414.50	\$414.50	\$0.00
2490	Otros materiales y artículos de construcción y reparación	\$0.00	\$90,456.00	\$90,456.00	\$45,509.36	\$44,946.64	\$45,509.36	\$0.00	\$44,946.64	\$45,509.36	\$45,509.36	\$0.00
2491	Otros materiales y artículos de construcción y reparación	\$0.00	\$90,456.00	\$90,456.00	\$45,509.36	\$44,946.64	\$45,509.36	\$0.00	\$44,946.64	\$45,509.36	\$45,509.36	\$0.00
2500	PRODUCTOS QUÍMICOS, FARMACÉUTICOS Y DE LAB	\$2,500.00	\$0.00	\$2,500.00	\$2,269.00	\$231.00	\$2,269.00	\$0.00	\$231.00	\$2,269.00	\$2,269.00	\$0.00
2560	Fibras sintéticas, hules, plásticos y derivados	\$2,500.00	\$0.00	\$2,500.00	\$2,269.00	\$231.00	\$2,269.00	\$0.00	\$231.00	\$2,269.00	\$2,269.00	\$0.00
2561	Fibras sintéticas, hules, plásticos y derivados	\$2,500.00	\$0.00	\$2,500.00	\$2,269.00	\$231.00	\$2,269.00	\$0.00	\$231.00	\$2,269.00	\$2,269.00	\$0.00
2600	COMBUSTIBLES, LUBRICANTES Y ADITIVOS	\$182,032.79	\$0.00	\$182,032.79	\$35,575.33	\$146,457.46	\$35,575.33	\$0.00	\$146,457.46	\$35,575.33	\$35,575.33	\$0.00
2610	Combustibles, lubricantes y aditivos	\$182,032.79	\$0.00	\$182,032.79	\$35,575.33	\$146,457.46	\$35,575.33	\$0.00	\$146,457.46	\$35,575.33	\$35,575.33	\$0.00
2611	Combustibles	\$175,000.00	\$0.00	\$175,000.00	\$35,575.33	\$139,424.67	\$35,575.33	\$0.00	\$139,424.67	\$35,575.33	\$35,575.33	\$0.00
2612	Lubricantes y Aditivos	\$7,032.79	\$0.00	\$7,032.79	\$0.00	\$7,032.79	\$0.00	\$0.00	\$7,032.79	\$0.00	\$0.00	\$0.00
2700	VESTUARIO, BLANCOS, PRENDAS DE PROTECCIÓN	\$24,164.33	\$0.00	\$24,164.33	\$8,548.63	\$15,615.70	\$8,548.63	\$0.00	\$15,615.70	\$8,548.63	\$8,548.63	\$0.00
2710	Vestuario y uniformes	\$17,210.53	\$0.00	\$17,210.53	\$8,548.63	\$8,661.90	\$8,548.63	\$0.00	\$8,661.90	\$8,548.63	\$8,548.63	\$0.00
2711	Vestuario y uniformes	\$17,210.53	\$0.00	\$17,210.53	\$8,548.63	\$8,661.90	\$8,548.63	\$0.00	\$8,661.90	\$8,548.63	\$8,548.63	\$0.00
2720	Prendas de seguridad y protección personal	\$1,522.10	\$0.00	\$1,522.10	\$0.00	\$1,522.10	\$0.00	\$0.00	\$1,522.10	\$0.00	\$0.00	\$0.00
2721	Prendas de seguridad y protección personal	\$1,522.10	\$0.00	\$1,522.10	\$0.00	\$1,522.10	\$0.00	\$0.00	\$1,522.10	\$0.00	\$0.00	\$0.00
2730	Artículos deportivos	\$5,431.70	\$0.00	\$5,431.70	\$0.00	\$5,431.70	\$0.00	\$0.00	\$5,431.70	\$0.00	\$0.00	\$0.00
2731	Artículos deportivos	\$5,431.70	\$0.00	\$5,431.70	\$0.00	\$5,431.70	\$0.00	\$0.00	\$5,431.70	\$0.00	\$0.00	\$0.00
2900	HERRAMIENTAS, REFACCIONES Y ACCESORIOS MEN	\$117,055.86	\$0.00	\$117,055.86	\$10,933.01	\$106,122.85	\$10,933.01	\$0.00	\$106,122.85	\$10,933.01	\$10,933.01	\$0.00
2910	Herramientas menores	\$9,524.54	\$0.00	\$9,524.54	\$158.00	\$9,366.54	\$158.00	\$0.00	\$9,366.54	\$158.00	\$158.00	\$0.00
2911	Herramientas menores	\$9,524.54	\$0.00	\$9,524.54	\$158.00	\$9,366.54	\$158.00	\$0.00	\$9,366.54	\$158.00	\$158.00	\$0.00
2920	Refacciones y accesorios menores de edificios	\$6,609.25	\$0.00	\$6,609.25	\$90.00	\$6,519.25	\$90.00	\$0.00	\$6,519.25	\$90.00	\$90.00	\$0.00
2921	Refacciones y accesorios menores de edificios	\$6,609.25	\$0.00	\$6,609.25	\$90.00	\$6,519.25	\$90.00	\$0.00	\$6,519.25	\$90.00	\$90.00	\$0.00
2940	Refacciones y accesorios menores de equipo de cómputo	\$51,697.09	\$0.00	\$51,697.09	\$0.00	\$51,697.09	\$0.00	\$0.00	\$51,697.09	\$0.00	\$0.00	\$0.00
2941	Refacciones y accesorios menores de equipo de cómputo	\$51,697.09	\$0.00	\$51,697.09	\$0.00	\$51,697.09	\$0.00	\$0.00	\$51,697.09	\$0.00	\$0.00	\$0.00
2960	Refacciones y accesorios menores de equipo de transpor	\$47,070.97	\$0.00	\$47,070.97	\$10,685.01	\$36,385.96	\$10,685.01	\$0.00	\$36,385.96	\$10,685.01	\$10,685.01	\$0.00
2961	Refacciones y accesorios menores de equipo de transpor	\$47,070.97	\$0.00	\$47,070.97	\$10,685.01	\$36,385.96	\$10,685.01	\$0.00	\$36,385.96	\$10,685.01	\$10,685.01	\$0.00



Usr: supervisor
Rep: rptEstadoPresupuestoEgresos_FF

INSTITUTO TECNOLÓGICO SUPERIOR DE TEPEXI DE RODRÍGUEZ ESTADO DE PUEBLA

Estado del Ejercicio del Presupuesto por Fuente de Financiamiento Al 31/mar./2019

Fecha y hora de Impresión 10/abr./2019
05:56 p. m.

Fuente de Financiamiento		Aprobado	Ampliaciones / (Reducciones)	Presupuesto Vigente	Comprometido	Presupuesto Disponible para Comprometer	Devengado	Comprometido No Devengado	Presupuesto Sin Devengar	Cuentas por Pagar Deuda		
Objeto del Gasto	Ejercido									Pagado	Pagador	
2980	Refacciones y accesorios menores de maquinaria y otros	\$2,154.01	\$0.00	\$2,154.01	\$0.00	\$2,154.01	\$0.00	\$0.00	\$2,154.01	\$0.00	\$0.00	\$0.00
2981	Refacciones y accesorios menores de maquinaria y otros	\$2,154.01	\$0.00	\$2,154.01	\$0.00	\$2,154.01	\$0.00	\$0.00	\$2,154.01	\$0.00	\$0.00	\$0.00
3000	SERVICIOS GENERALES	\$1,531,491.54	\$85,009.00	\$1,616,500.54	\$224,595.49	\$1,391,905.05	\$224,595.49	\$0.00	\$1,391,905.05	\$224,595.49	\$224,595.49	\$0.00
3100	SERVICIOS BÁSICOS	\$120,356.89	\$0.00	\$120,356.89	\$15,394.00	\$104,962.89	\$15,394.00	\$0.00	\$104,962.89	\$15,394.00	\$15,394.00	\$0.00
3110	Energía eléctrica	\$62,107.72	\$0.00	\$62,107.72	\$14,203.00	\$47,904.72	\$14,203.00	\$0.00	\$47,904.72	\$14,203.00	\$14,203.00	\$0.00
3111	Energía eléctrica	\$62,107.72	\$0.00	\$62,107.72	\$14,203.00	\$47,904.72	\$14,203.00	\$0.00	\$47,904.72	\$14,203.00	\$14,203.00	\$0.00
3130	Agua	\$500.00	\$0.00	\$500.00	\$0.00	\$500.00	\$0.00	\$0.00	\$500.00	\$0.00	\$0.00	\$0.00
3131	Agua	\$500.00	\$0.00	\$500.00	\$0.00	\$500.00	\$0.00	\$0.00	\$500.00	\$0.00	\$0.00	\$0.00
3140	Telefonía tradicional	\$45,505.45	\$0.00	\$45,505.45	\$0.00	\$45,505.45	\$0.00	\$0.00	\$45,505.45	\$0.00	\$0.00	\$0.00
3141	Telefonía tradicional	\$45,505.45	\$0.00	\$45,505.45	\$0.00	\$45,505.45	\$0.00	\$0.00	\$45,505.45	\$0.00	\$0.00	\$0.00
3150	Telefonía celular	\$4,123.72	\$0.00	\$4,123.72	\$1,191.00	\$2,932.72	\$1,191.00	\$0.00	\$2,932.72	\$1,191.00	\$1,191.00	\$0.00
3151	Telefonía celular	\$4,123.72	\$0.00	\$4,123.72	\$1,191.00	\$2,932.72	\$1,191.00	\$0.00	\$2,932.72	\$1,191.00	\$1,191.00	\$0.00
3170	Servicios de acceso de Internet, redes y procesamiento d	\$8,120.00	\$0.00	\$8,120.00	\$0.00	\$8,120.00	\$0.00	\$0.00	\$8,120.00	\$0.00	\$0.00	\$0.00
3171	Servicios de acceso de Internet, redes y procesamiento d	\$8,120.00	\$0.00	\$8,120.00	\$0.00	\$8,120.00	\$0.00	\$0.00	\$8,120.00	\$0.00	\$0.00	\$0.00
3200	SERVICIOS DE ARRENDAMIENTO	\$189,000.00	\$0.00	\$189,000.00	\$1,566.00	\$187,434.00	\$1,566.00	\$0.00	\$187,434.00	\$1,566.00	\$1,566.00	\$0.00
3270	Arrendamiento de activos intangibles	\$162,500.00	\$0.00	\$162,500.00	\$0.00	\$162,500.00	\$0.00	\$0.00	\$162,500.00	\$0.00	\$0.00	\$0.00
3271	Arrendamiento de activos intangibles	\$162,500.00	\$0.00	\$162,500.00	\$0.00	\$162,500.00	\$0.00	\$0.00	\$162,500.00	\$0.00	\$0.00	\$0.00
3290	Otros arrendamientos	\$26,500.00	\$0.00	\$26,500.00	\$1,566.00	\$24,934.00	\$1,566.00	\$0.00	\$24,934.00	\$1,566.00	\$1,566.00	\$0.00
3291	Otros arrendamientos	\$26,500.00	\$0.00	\$26,500.00	\$1,566.00	\$24,934.00	\$1,566.00	\$0.00	\$24,934.00	\$1,566.00	\$1,566.00	\$0.00
3300	SERVICIOS PROFESIONALES, CIENTÍFICOS, TÉCNIC	\$278,624.42	\$0.00	\$278,624.42	\$11,600.00	\$267,024.42	\$11,600.00	\$0.00	\$267,024.42	\$11,600.00	\$11,600.00	\$0.00
3310	Servicios legales, de contabilidad, auditoría y relacionado	\$67,500.00	\$0.00	\$67,500.00	\$0.00	\$67,500.00	\$0.00	\$0.00	\$67,500.00	\$0.00	\$0.00	\$0.00
3311	Servicios legales, de contabilidad, auditoría y relacionado	\$67,500.00	\$0.00	\$67,500.00	\$0.00	\$67,500.00	\$0.00	\$0.00	\$67,500.00	\$0.00	\$0.00	\$0.00
3340	Servicios de capacitación	\$183,492.72	\$0.00	\$183,492.72	\$11,600.00	\$171,892.72	\$11,600.00	\$0.00	\$171,892.72	\$11,600.00	\$11,600.00	\$0.00
3341	Servicios de capacitación	\$183,492.72	\$0.00	\$183,492.72	\$11,600.00	\$171,892.72	\$11,600.00	\$0.00	\$171,892.72	\$11,600.00	\$11,600.00	\$0.00
3350	Servicios de investigación científica y desarrollo	\$11,665.00	\$0.00	\$11,665.00	\$0.00	\$11,665.00	\$0.00	\$0.00	\$11,665.00	\$0.00	\$0.00	\$0.00
3351	Servicios de investigación científica y desarrollo	\$11,665.00	\$0.00	\$11,665.00	\$0.00	\$11,665.00	\$0.00	\$0.00	\$11,665.00	\$0.00	\$0.00	\$0.00
3360	Servicios de apoyo administrativo, fotocopiado e impresió	\$15,966.70	\$0.00	\$15,966.70	\$0.00	\$15,966.70	\$0.00	\$0.00	\$15,966.70	\$0.00	\$0.00	\$0.00
3361	Servicios de apoyo administrativo, fotocopiado e impresió	\$15,966.70	\$0.00	\$15,966.70	\$0.00	\$15,966.70	\$0.00	\$0.00	\$15,966.70	\$0.00	\$0.00	\$0.00
3400	SERVICIOS FINANCIEROS, BANCARIOS Y COMERCIA	\$141,833.98	\$0.00	\$141,833.98	\$53,499.71	\$88,334.27	\$53,499.71	\$0.00	\$88,334.27	\$53,499.71	\$53,499.71	\$0.00
3410	Servicios financieros y bancarios	\$12,550.00	\$0.00	\$12,550.00	\$567.24	\$11,982.76	\$567.24	\$0.00	\$11,982.76	\$567.24	\$567.24	\$0.00
3411	Servicios financieros y bancarios	\$12,550.00	\$0.00	\$12,550.00	\$567.24	\$11,982.76	\$567.24	\$0.00	\$11,982.76	\$567.24	\$567.24	\$0.00

47



**INSTITUTO TECNOLÓGICO SUPERIOR DE TEPEJI DE RODRÍGUEZ
ESTADO DE PUEBLA**

Estado del Ejercicio del Presupuesto por Fuente de Financiamiento Al 31/mar./2019

Usu: supervisor
Rep: rptEstadoPresupuestoEgresos_FF

Fecha y 10/abr./2019
hora de Impresión 05:56 p. m.

Fuente de Financiamiento		Aprobado	Ampliaciones / (Reducciones)	Presupuesto Vigente	Comprometido	Presupuesto Disponible para Comprometer	Devengado	Comprometido No Devengado	Presupuesto Sin Devengar	Ejercido	Pagado	Cuentas por Pagar Deuda
Objeto del Gasto												
3450	Seguro de bienes patrimoniales	\$129,283.98	\$0.00	\$129,283.98	\$52,932.47	\$76,351.51	\$52,932.47	\$0.00	\$76,351.51	\$52,932.47	\$52,932.47	\$0.00
3451	Seguro de bienes patrimoniales	\$129,283.98	\$0.00	\$129,283.98	\$52,932.47	\$76,351.51	\$52,932.47	\$0.00	\$76,351.51	\$52,932.47	\$52,932.47	\$0.00
3500	SERVICIOS DE INSTALACIÓN, REPARACIÓN, MANTEN	\$84,807.22	\$72,202.00	\$157,009.22	\$44,544.00	\$112,465.22	\$44,544.00	\$0.00	\$112,465.22	\$44,544.00	\$44,544.00	\$0.00
3510	Conservación y mantenimiento menor de inmuebles	\$10,730.00	\$0.00	\$10,730.00	\$0.00	\$10,730.00	\$0.00	\$0.00	\$10,730.00	\$0.00	\$0.00	\$0.00
3511	Conservación y mantenimiento menor de inmuebles	\$10,730.00	\$0.00	\$10,730.00	\$0.00	\$10,730.00	\$0.00	\$0.00	\$10,730.00	\$0.00	\$0.00	\$0.00
3520	Instalación, reparación y mantenimiento de mobiliario y e	\$6,534.00	\$0.00	\$6,534.00	\$0.00	\$6,534.00	\$0.00	\$0.00	\$6,534.00	\$0.00	\$0.00	\$0.00
3521	Instalación, reparación y mantenimiento de mobiliario y e	\$6,534.00	\$0.00	\$6,534.00	\$0.00	\$6,534.00	\$0.00	\$0.00	\$6,534.00	\$0.00	\$0.00	\$0.00
3530	Instalación, reparación y mantenimiento de equipo de cór	\$11,427.38	\$0.00	\$11,427.38	\$0.00	\$11,427.38	\$0.00	\$0.00	\$11,427.38	\$0.00	\$0.00	\$0.00
3531	Instalación, reparación y mantenimiento de equipo de cór	\$11,427.38	\$0.00	\$11,427.38	\$0.00	\$11,427.38	\$0.00	\$0.00	\$11,427.38	\$0.00	\$0.00	\$0.00
3540	Instalación, reparación y mantenimiento de equipo e instr	\$6,175.00	\$0.00	\$6,175.00	\$0.00	\$6,175.00	\$0.00	\$0.00	\$6,175.00	\$0.00	\$0.00	\$0.00
3541	Instalación, reparación y mantenimiento de equipo e instr	\$6,175.00	\$0.00	\$6,175.00	\$0.00	\$6,175.00	\$0.00	\$0.00	\$6,175.00	\$0.00	\$0.00	\$0.00
3550	Reparación y mantenimiento de equipo de transporte	\$31,379.83	\$0.00	\$31,379.83	\$0.00	\$31,379.83	\$0.00	\$0.00	\$31,379.83	\$0.00	\$0.00	\$0.00
3551	Reparación y mantenimiento de equipo de transporte	\$31,379.83	\$0.00	\$31,379.83	\$0.00	\$31,379.83	\$0.00	\$0.00	\$31,379.83	\$0.00	\$0.00	\$0.00
3570	Instalación, reparación y mantenimiento de maquinaria, o	\$16,886.01	\$72,202.00	\$89,088.01	\$44,544.00	\$44,544.01	\$44,544.00	\$0.00	\$44,544.01	\$44,544.00	\$44,544.00	\$0.00
3571	Instalación, reparación y mantenimiento de maquinaria, o	\$16,886.01	\$72,202.00	\$89,088.01	\$44,544.00	\$44,544.01	\$44,544.00	\$0.00	\$44,544.01	\$44,544.00	\$44,544.00	\$0.00
3590	Servicios de Jardinería y fumigación	\$1,675.00	\$0.00	\$1,675.00	\$0.00	\$1,675.00	\$0.00	\$0.00	\$1,675.00	\$0.00	\$0.00	\$0.00
3591	Servicios de Jardinería y fumigación	\$1,675.00	\$0.00	\$1,675.00	\$0.00	\$1,675.00	\$0.00	\$0.00	\$1,675.00	\$0.00	\$0.00	\$0.00
3600	SERVICIOS DE COMUNICACIÓN SOCIAL Y PUBLICIDA	\$15,000.00	\$0.00	\$15,000.00	\$0.00	\$15,000.00	\$0.00	\$0.00	\$15,000.00	\$0.00	\$0.00	\$0.00
3620	Difusión por radio, televisión y otros medios de mensajes	\$15,000.00	\$0.00	\$15,000.00	\$0.00	\$15,000.00	\$0.00	\$0.00	\$15,000.00	\$0.00	\$0.00	\$0.00
3621	Difusión por radio, televisión y otros medios de mensajes	\$15,000.00	\$0.00	\$15,000.00	\$0.00	\$15,000.00	\$0.00	\$0.00	\$15,000.00	\$0.00	\$0.00	\$0.00
3700	SERVICIOS DE TRASLADO Y VIÁTICOS	\$191,030.02	\$12,807.00	\$203,837.02	\$38,501.10	\$165,335.92	\$38,501.10	\$0.00	\$165,335.92	\$38,501.10	\$38,501.10	\$0.00
3710	Pasajes aéreos	\$0.00	\$12,717.00	\$12,717.00	\$12,717.00	\$0.00	\$12,717.00	\$0.00	\$0.00	\$12,717.00	\$12,717.00	\$0.00
3712	Pasajes Aéreos Internacionales	\$0.00	\$12,717.00	\$12,717.00	\$12,717.00	\$0.00	\$12,717.00	\$0.00	\$0.00	\$12,717.00	\$12,717.00	\$0.00
3720	Pasajes terrestres	\$5,901.00	\$0.00	\$5,901.00	\$1,034.00	\$4,867.00	\$1,034.00	\$0.00	\$4,867.00	\$1,034.00	\$1,034.00	\$0.00
3721	Pasajes terrestres Nacionales	\$5,901.00	\$0.00	\$5,901.00	\$1,034.00	\$4,867.00	\$1,034.00	\$0.00	\$4,867.00	\$1,034.00	\$1,034.00	\$0.00
3750	Viáticos en el país	\$185,129.02	\$0.00	\$185,129.02	\$24,660.10	\$160,468.92	\$24,660.10	\$0.00	\$160,468.92	\$24,660.10	\$24,660.10	\$0.00
3751	Viáticos en el país	\$185,129.02	\$0.00	\$185,129.02	\$24,660.10	\$160,468.92	\$24,660.10	\$0.00	\$160,468.92	\$24,660.10	\$24,660.10	\$0.00
3790	Otros servicios de traslado y hospedaje	\$0.00	\$90.00	\$90.00	\$90.00	\$0.00	\$90.00	\$0.00	\$0.00	\$90.00	\$90.00	\$0.00
3791	Otros servicios de traslado y hospedaje	\$0.00	\$90.00	\$90.00	\$90.00	\$0.00	\$90.00	\$0.00	\$0.00	\$90.00	\$90.00	\$0.00
3800	SERVICIOS OFICIALES	\$55,000.00	\$0.00	\$55,000.00	\$0.00	\$55,000.00	\$0.00	\$0.00	\$55,000.00	\$0.00	\$0.00	\$0.00
3820	Gastos de orden social y cultural	\$20,000.00	\$0.00	\$20,000.00	\$0.00	\$20,000.00	\$0.00	\$0.00	\$20,000.00	\$0.00	\$0.00	\$0.00

4/3



**INSTITUTO TECNOLÓGICO SUPERIOR DE TEPEJI DE RODRÍGUEZ
ESTADO DE PUEBLA**

Estado del Ejercicio del Presupuesto por Fuente de Financiamiento Al 31/mar./2019

Usu: supervisor
Rep: rptEstadoPresupuestoEgresos_FF

Fecha y hora de Impresión | 10/abr./2019
05:56 p. m.

Fuente de Financiamiento		Aprobado	Ampliaciones / (Reducciones)	Presupuesto Vigente	Comprometido	Presupuesto Disponibile para Comprometer	Devengado	Comprometido No Devengado	Presupuesto Sin Devengar	Ejercido	Pagado	Cuentas por Pagar Deuda
Objeto	del Gasto											
3821	Gastos de orden social y cultural	\$20,000.00	\$0.00	\$20,000.00	\$0.00	\$20,000.00	\$0.00	\$0.00	\$20,000.00	\$0.00	\$0.00	\$0.00
3830	Congresos y convenciones	\$35,000.00	\$0.00	\$35,000.00	\$0.00	\$35,000.00	\$0.00	\$0.00	\$35,000.00	\$0.00	\$0.00	\$0.00
3831	Congresos y convenciones	\$35,000.00	\$0.00	\$35,000.00	\$0.00	\$35,000.00	\$0.00	\$0.00	\$35,000.00	\$0.00	\$0.00	\$0.00
3900	OTROS SERVICIOS GENERALES	\$455,839.01	\$0.00	\$455,839.01	\$59,490.68	\$396,348.33	\$59,490.68	\$0.00	\$396,348.33	\$59,490.68	\$59,490.68	\$0.00
3920	Impuestos y derechos	\$58,750.18	\$0.00	\$58,750.18	\$15,723.98	\$43,026.20	\$15,723.98	\$0.00	\$43,026.20	\$15,723.98	\$15,723.98	\$0.00
3921	Impuestos y derechos	\$58,750.18	\$0.00	\$58,750.18	\$15,723.98	\$43,026.20	\$15,723.98	\$0.00	\$43,026.20	\$15,723.98	\$15,723.98	\$0.00
3980	Impuesto sobre nóminas y otros que se deriven de una re	\$397,088.83	\$0.00	\$397,088.83	\$43,766.70	\$353,322.13	\$43,766.70	\$0.00	\$353,322.13	\$43,766.70	\$43,766.70	\$0.00
3981	Impuesto sobre nóminas y otros que se deriven de una re	\$397,088.83	\$0.00	\$397,088.83	\$43,766.70	\$353,322.13	\$43,766.70	\$0.00	\$353,322.13	\$43,766.70	\$43,766.70	\$0.00
4000	TRANSFERENCIAS, ASIGNACIONES, SUBSIDIO	\$20,000.00	\$0.00	\$20,000.00	\$13,809.00	\$6,191.00	\$13,809.00	\$0.00	\$6,191.00	\$13,809.00	\$13,809.00	\$0.00
4400	AYUDAS SOCIALES	\$20,000.00	\$0.00	\$20,000.00	\$13,809.00	\$6,191.00	\$13,809.00	\$0.00	\$6,191.00	\$13,809.00	\$13,809.00	\$0.00
4440	Ayudas sociales a actividades científicas o académicas	\$20,000.00	\$0.00	\$20,000.00	\$13,809.00	\$6,191.00	\$13,809.00	\$0.00	\$6,191.00	\$13,809.00	\$13,809.00	\$0.00
4441	Ayudas sociales a actividades científicas o académicas	\$20,000.00	\$0.00	\$20,000.00	\$13,809.00	\$6,191.00	\$13,809.00	\$0.00	\$6,191.00	\$13,809.00	\$13,809.00	\$0.00
RECURSOS ESTATALES		\$13,092,720.00	\$245,065.00	\$13,337,785.00	\$2,869,541.36	\$10,468,243.64	\$2,869,541.36	\$0.00	\$10,468,243.64	\$2,869,541.36	\$2,869,541.36	\$0.00
7	CAPTACION DE DERECHOS											
3000	SERVICIOS GENERALES	\$1,215,953.10	\$0.00	\$1,215,953.10	\$54,077.46	\$1,161,875.64	\$54,077.46	\$0.00	\$1,161,875.64	\$54,077.46	\$54,077.46	\$0.00
3200	SERVICIOS DE ARRENDAMIENTO	\$259,610.00	\$0.00	\$259,610.00	\$0.00	\$259,610.00	\$0.00	\$0.00	\$259,610.00	\$0.00	\$0.00	\$0.00
3270	Arrendamiento de activos intangibles	\$259,610.00	\$0.00	\$259,610.00	\$0.00	\$259,610.00	\$0.00	\$0.00	\$259,610.00	\$0.00	\$0.00	\$0.00
3271	Arrendamiento de activos intangibles	\$259,610.00	\$0.00	\$259,610.00	\$0.00	\$259,610.00	\$0.00	\$0.00	\$259,610.00	\$0.00	\$0.00	\$0.00
3300	SERVICIOS PROFESIONALES, CIENTÍFICOS, TÉCNIC	\$354,320.63	\$0.00	\$354,320.63	\$54,077.46	\$300,243.17	\$54,077.46	\$0.00	\$300,243.17	\$54,077.46	\$54,077.46	\$0.00
3310	Servicios legales, de contabilidad, auditoría y relacionado	\$135,000.00	\$0.00	\$135,000.00	\$0.00	\$135,000.00	\$0.00	\$0.00	\$135,000.00	\$0.00	\$0.00	\$0.00
3311	Servicios legales, de contabilidad, auditoría y relacionado	\$135,000.00	\$0.00	\$135,000.00	\$0.00	\$135,000.00	\$0.00	\$0.00	\$135,000.00	\$0.00	\$0.00	\$0.00
3390	Servicios profesionales, científicos y técnicos integrales	\$219,320.63	\$0.00	\$219,320.63	\$54,077.46	\$165,243.17	\$54,077.46	\$0.00	\$165,243.17	\$54,077.46	\$54,077.46	\$0.00
3391	Servicios profesionales, científicos y técnicos integrales	\$219,320.63	\$0.00	\$219,320.63	\$54,077.46	\$165,243.17	\$54,077.46	\$0.00	\$165,243.17	\$54,077.46	\$54,077.46	\$0.00
3700	SERVICIOS DE TRASLADO Y VIÁTICOS	\$110,000.00	\$0.00	\$110,000.00	\$0.00	\$110,000.00	\$0.00	\$0.00	\$110,000.00	\$0.00	\$0.00	\$0.00
3710	Pasajes aéreos	\$60,000.00	\$0.00	\$60,000.00	\$0.00	\$60,000.00	\$0.00	\$0.00	\$60,000.00	\$0.00	\$0.00	\$0.00
3712	Pasajes Aéreos Internacionales	\$60,000.00	\$0.00	\$60,000.00	\$0.00	\$60,000.00	\$0.00	\$0.00	\$60,000.00	\$0.00	\$0.00	\$0.00
3760	Viáticos en el extranjero	\$50,000.00	\$0.00	\$50,000.00	\$0.00	\$50,000.00	\$0.00	\$0.00	\$50,000.00	\$0.00	\$0.00	\$0.00
3761	Viáticos en el extranjero	\$50,000.00	\$0.00	\$50,000.00	\$0.00	\$50,000.00	\$0.00	\$0.00	\$50,000.00	\$0.00	\$0.00	\$0.00
3900	OTROS SERVICIOS GENERALES	\$492,022.47	\$0.00	\$492,022.47	\$0.00	\$492,022.47	\$0.00	\$0.00	\$492,022.47	\$0.00	\$0.00	\$0.00
3980	Impuesto sobre nóminas y otros que se deriven de una re	\$492,022.47	\$0.00	\$492,022.47	\$0.00	\$492,022.47	\$0.00	\$0.00	\$492,022.47	\$0.00	\$0.00	\$0.00

bf






**INSTITUTO TECNOLÓGICO SUPERIOR DE TEPEXI DE RODRÍGUEZ
ESTADO DE PUEBLA**



Estado del Ejercicio del Presupuesto por Fuente de Financiamiento Al 31/mar./2019

Ucr: supervisor
Rep: rptEstadoPresupuestoEgresos_FF

Fecha y hora de Impresión | 10/abr./2019
05:56 p. m.

Fuente de Financiamiento		Aprobado	Ampliaciones / (Reducciones)	Presupuesto Vigente	Comprometido	Presupuesto Disponible para Comprometer	Devengado	Comprometido No Devengado	Presupuesto Sin Devengar	Ejercido	Pagado	Cuentas por Pagar Deuda
Objeto del Gasto												
3981	Impuesto sobre nóminas y otros que se deriven de una re	\$492,022.47	\$0.00	\$492,022.47	\$0.00	\$492,022.47	\$0.00	\$0.00	\$492,022.47	\$0.00	\$0.00	\$0.00
4000	TRANSFERENCIAS, ASIGNACIONES, SUBSIDIO	\$148,814.90	\$0.00	\$148,814.90	\$0.00	\$148,814.90	\$0.00	\$0.00	\$148,814.90	\$0.00	\$0.00	\$0.00
4400	AYUDAS SOCIALES	\$148,814.90	\$0.00	\$148,814.90	\$0.00	\$148,814.90	\$0.00	\$0.00	\$148,814.90	\$0.00	\$0.00	\$0.00
4440	Ayudas sociales a actividades científicas o académicas	\$148,814.90	\$0.00	\$148,814.90	\$0.00	\$148,814.90	\$0.00	\$0.00	\$148,814.90	\$0.00	\$0.00	\$0.00
4441	Ayudas sociales a actividades científicas o académicas	\$148,814.90	\$0.00	\$148,814.90	\$0.00	\$148,814.90	\$0.00	\$0.00	\$148,814.90	\$0.00	\$0.00	\$0.00
CAPTACION DE DERECHOS		\$1,364,768.00	\$0.00	\$1,364,768.00	\$54,077.46	\$1,310,690.54	\$54,077.46	\$0.00	\$1,310,690.54	\$54,077.46	\$54,077.46	\$0.00
Total Final		\$27,638,708.00	\$573,360.20	\$28,212,068.20	\$5,992,340.90	\$22,219,727.30	\$5,992,340.90	\$0.00	\$22,219,727.30	\$5,992,340.90	\$5,992,340.90	\$0.00


 ING. JESUS CABRERA VIDAL
 DIRECTOR GENERAL

 L.C. MISAE L MARTINEZ CABRERA
 JEFE DEL DEPARTAMENTO DE RECURSOS FINANCIEROS

 C.P. DULCE MARIA SANCHEZ HERNANDEZ
 JEFE DEL DEPARTAMENTO DE PLANEACION,
 PROGRAMACION Y EVALUACION


 L.C. GUILLERMINA MARTINEZ CORONA
 SUBDIRECTORA ADMINISTRATIVA

 ING. CARMELO ORTIZ CAMACHO
 JEFE DE DEPARTAMENTO DE RECURSOS MATERIALES



INSTITUTO TECNOLÓGICO SUPERIOR DE TEPEXI DE RODRÍGUEZ ESTADO DE PUEBLA

Estado del Ejercicio del Presupuesto por Capítulo del Gasto Al 31/mar./2019

Usu: supervisor
Rep: rptEstadoPresupuestoEgresos

Fecha y 10/abr./2019
hora de Impresión 05:57 p. m.

Objeto del Gasto	Aprobado	Ampliaciones / Reducciones	Presupuesto Vigente	Comprometido	Presupuesto Disponible para Comprometer	Devengado	Comprometido No Devengado	Presupuesto Sin Devengar	Ejercido	Pagado	Cuentas por Pagar Deuda
1000 SERVICIOS PERSONALES	\$21,695,148.02	\$0.00	\$21,695,148.02	\$4,379,246.24	\$17,315,901.78	\$4,379,246.24	\$0.00	\$17,315,901.78	\$4,379,246.24	\$4,379,246.24	\$0.00
1100 REMUNERACIONES AL PERSONAL DE CARÁCTER PE	\$13,502,877.24	\$0.00	\$13,502,877.24	\$3,136,456.27	\$10,366,420.97	\$3,136,456.27	\$0.00	\$10,366,420.97	\$3,136,456.27	\$3,136,456.27	\$0.00
1130 Sueldos base al personal permanente	\$13,502,877.24	\$0.00	\$13,502,877.24	\$3,136,456.27	\$10,366,420.97	\$3,136,456.27	\$0.00	\$10,366,420.97	\$3,136,456.27	\$3,136,456.27	\$0.00
1132 Sueldo Base al Personal de Confianza	\$13,502,877.24	\$0.00	\$13,502,877.24	\$3,136,456.27	\$10,366,420.97	\$3,136,456.27	\$0.00	\$10,366,420.97	\$3,136,456.27	\$3,136,456.27	\$0.00
1300 REMUNERACIONES ADICIONALES Y ESPECIALES	\$2,727,835.26	\$0.00	\$2,727,835.26	\$15,641.32	\$2,712,193.94	\$15,641.32	\$0.00	\$2,712,193.94	\$15,641.32	\$15,641.32	\$0.00
1310 Primas por años de servicios efectivos prestados	\$330,879.30	\$0.00	\$330,879.30	\$6,571.52	\$324,307.78	\$6,571.52	\$0.00	\$324,307.78	\$6,571.52	\$6,571.52	\$0.00
1311 Primas por años de servicios efectivos prestados	\$330,879.30	\$0.00	\$330,879.30	\$6,571.52	\$324,307.78	\$6,571.52	\$0.00	\$324,307.78	\$6,571.52	\$6,571.52	\$0.00
1320 Primas de vacaciones, dominical y gratificación de fin de .	\$2,396,955.96	\$0.00	\$2,396,955.96	\$9,069.80	\$2,387,886.16	\$9,069.80	\$0.00	\$2,387,886.16	\$9,069.80	\$9,069.80	\$0.00
1321 Primas de vacaciones y Dominical	\$898,858.48	\$0.00	\$898,858.48	\$0.00	\$898,858.48	\$0.00	\$0.00	\$898,858.48	\$0.00	\$0.00	\$0.00
1322 Gratificación de fin de año	\$1,498,097.48	\$0.00	\$1,498,097.48	\$9,069.80	\$1,489,027.68	\$9,069.80	\$0.00	\$1,489,027.68	\$9,069.80	\$9,069.80	\$0.00
1400 SEGURIDAD SOCIAL	\$3,775,205.56	\$0.00	\$3,775,205.56	\$877,613.39	\$2,897,592.17	\$877,613.39	\$0.00	\$2,897,592.17	\$877,613.39	\$877,613.39	\$0.00
1410 Aportaciones de seguridad social	\$3,505,548.08	\$0.00	\$3,505,548.08	\$814,884.27	\$2,690,663.81	\$814,884.27	\$0.00	\$2,690,663.81	\$814,884.27	\$814,884.27	\$0.00
1411 Aportaciones de seguridad social	\$3,505,548.08	\$0.00	\$3,505,548.08	\$814,884.27	\$2,690,663.81	\$814,884.27	\$0.00	\$2,690,663.81	\$814,884.27	\$814,884.27	\$0.00
1430 Aportaciones al sistema para el retiro	\$269,657.48	\$0.00	\$269,657.48	\$62,729.12	\$206,928.36	\$62,729.12	\$0.00	\$206,928.36	\$62,729.12	\$62,729.12	\$0.00
1431 Aportaciones al sistema para el retiro	\$269,657.48	\$0.00	\$269,657.48	\$62,729.12	\$206,928.36	\$62,729.12	\$0.00	\$206,928.36	\$62,729.12	\$62,729.12	\$0.00
1500 OTRAS PRESTACIONES SOCIALES Y ECONÓMICAS	\$1,458,823.64	\$0.00	\$1,458,823.64	\$349,535.26	\$1,109,288.38	\$349,535.26	\$0.00	\$1,109,288.38	\$349,535.26	\$349,535.26	\$0.00
1520 Indemnizaciones	\$320,649.42	\$0.00	\$320,649.42	\$63,704.16	\$256,945.26	\$63,704.16	\$0.00	\$256,945.26	\$63,704.16	\$63,704.16	\$0.00
1521 Indemnizaciones	\$320,649.42	\$0.00	\$320,649.42	\$63,704.16	\$256,945.26	\$63,704.16	\$0.00	\$256,945.26	\$63,704.16	\$63,704.16	\$0.00
1590 Otras prestaciones sociales y económicas	\$1,138,174.22	\$0.00	\$1,138,174.22	\$285,831.10	\$852,343.12	\$285,831.10	\$0.00	\$852,343.12	\$285,831.10	\$285,831.10	\$0.00
1591 Otras prestaciones sociales y económicas	\$1,138,174.22	\$0.00	\$1,138,174.22	\$285,831.10	\$852,343.12	\$285,831.10	\$0.00	\$852,343.12	\$285,831.10	\$285,831.10	\$0.00
1700 PAGO DE ESTÍMULOS A SERVIDORES PÚBLICOS	\$230,406.32	\$0.00	\$230,406.32	\$0.00	\$230,406.32	\$0.00	\$0.00	\$230,406.32	\$0.00	\$0.00	\$0.00
1710 Estímulos	\$230,406.32	\$0.00	\$230,406.32	\$0.00	\$230,406.32	\$0.00	\$0.00	\$230,406.32	\$0.00	\$0.00	\$0.00
1711 Estímulos	\$230,406.32	\$0.00	\$230,406.32	\$0.00	\$230,406.32	\$0.00	\$0.00	\$230,406.32	\$0.00	\$0.00	\$0.00
2000 MATERIALES Y SUMINISTROS	\$1,407,308.90	\$244,941.36	\$1,652,250.26	\$880,328.87	\$771,921.39	\$880,328.87	\$0.00	\$771,921.39	\$880,328.87	\$880,328.87	\$0.00
2100 MATERIALES DE ADMINISTRACIÓN, EMISIÓN DE DOC	\$600,000.00	\$0.00	\$600,000.00	\$534,843.14	\$65,156.86	\$534,843.14	\$0.00	\$65,156.86	\$534,843.14	\$534,843.14	\$0.00
2110 Materiales, útiles y equipos menores de oficina	\$140,000.00	\$0.00	\$140,000.00	\$129,853.28	\$10,146.72	\$129,853.28	\$0.00	\$10,146.72	\$129,853.28	\$129,853.28	\$0.00
2111 Materiales, útiles y equipos menores de oficina	\$140,000.00	\$0.00	\$140,000.00	\$129,853.28	\$10,146.72	\$129,853.28	\$0.00	\$10,146.72	\$129,853.28	\$129,853.28	\$0.00
2140 Materiales, útiles y equipos menores de tecnologías de la	\$250,000.00	\$0.00	\$250,000.00	\$239,991.64	\$10,008.36	\$239,991.64	\$0.00	\$10,008.36	\$239,991.64	\$239,991.64	\$0.00
2141 Materiales, útiles y equipos menores de tecnologías de la	\$250,000.00	\$0.00	\$250,000.00	\$239,991.64	\$10,008.36	\$239,991.64	\$0.00	\$10,008.36	\$239,991.64	\$239,991.64	\$0.00
2150 Material impreso e información digital	\$60,000.00	\$0.00	\$60,000.00	\$14,999.28	\$45,000.72	\$14,999.28	\$0.00	\$45,000.72	\$14,999.28	\$14,999.28	\$0.00
2151 Material impreso e información digital	\$60,000.00	\$0.00	\$60,000.00	\$14,999.28	\$45,000.72	\$14,999.28	\$0.00	\$45,000.72	\$14,999.28	\$14,999.28	\$0.00
2160 Material de limpieza	\$150,000.00	\$0.00	\$150,000.00	\$149,998.94	\$1.06	\$149,998.94	\$0.00	\$1.06	\$149,998.94	\$149,998.94	\$0.00
2161 Material de limpieza	\$150,000.00	\$0.00	\$150,000.00	\$149,998.94	\$1.06	\$149,998.94	\$0.00	\$1.06	\$149,998.94	\$149,998.94	\$0.00
2200 ALIMENTOS Y UTENSILIOS	\$60,000.00	\$0.00	\$60,000.00	\$28,783.50	\$31,216.50	\$28,783.50	\$0.00	\$31,216.50	\$28,783.50	\$28,783.50	\$0.00
2210 Productos alimenticios para personas	\$50,000.00	\$0.00	\$50,000.00	\$24,583.50	\$25,416.50	\$24,583.50	\$0.00	\$25,416.50	\$24,583.50	\$24,583.50	\$0.00



INSTITUTO TECNOLÓGICO SUPERIOR DE TEPEXI DE RODRÍGUEZ ESTADO DE PUEBLA

Balanza de Comprobación del 01/mar./2019 al 31/mar./2019

Cuentas de Mayor con saldo y/o movimientos. (De la cuenta: 1000 a la 6000)

Ucr: supervisor
Rep: rptBalanzaComprobacion

Fecha y 10/abr./2019
hora de Impresión 05:57 p. m.

Nat.	Cuenta	Nombre de la cuenta	SALDO ANTERIOR		MOVIMIENTOS		SALDO ACTUAL	
			DEUDOR	ACREEDOR	DEUDOR	ACREEDOR	DEUDOR	ACREEDOR
D	1000	ACTIVO	\$49,577,028.31	\$0.00	\$2,147,665.06	\$4,016,912.12	\$47,707,781.25	\$0.00
D	1100	ACTIVO CIRCULANTE	\$5,979,500.25	\$0.00	\$2,147,665.06	\$4,016,912.12	\$4,016,912.12	\$0.00
D	1110	EFFECTIVO Y EQUIVALENTES	\$5,160,479.58	\$0.00	\$1,124,965.76	\$2,967,227.37	\$3,318,217.97	\$0.00
D	1111	EFFECTIVO	\$4,684.41	\$0.00	\$0.00	\$4,684.00	\$0.41	\$0.00
D	1111-01	CAJA	\$4,684.41	\$0.00	\$0.00	\$4,684.00	\$0.41	\$0.00
D	1111-01-002	ESTADO	\$2,839.41	\$0.00	\$0.00	\$2,839.00	\$0.41	\$0.00
D	1111-01-003	FEDERAL	\$1,855.00	\$0.00	\$0.00	\$1,855.00	\$0.00	\$0.00
D	1112	BANCOS/TESORERÍA	\$5,155,785.17	\$0.00	\$1,124,965.76	\$2,962,533.37	\$3,318,217.56	\$0.00
D	1112-01	BANCOMER	\$3,521,099.99	\$0.00	\$1,124,965.76	\$2,962,533.37	\$1,683,532.38	\$0.00
D	1112-01-001	ESTADO 048318611	\$1,231,225.04	\$0.00	\$146,674.82	\$1,307,406.74	\$70,493.12	\$0.00
D	1112-01-002	FEDERAL	\$2,078,214.37	\$0.00	\$978,290.94	\$1,654,759.97	\$1,401,745.34	\$0.00
D	1112-01-003	BANCOMER SAR. N. CUENTA 0164341570 ESTADO	\$77,427.24	\$0.00	\$0.00	\$366.66	\$77,060.58	\$0.00
D	1112-01-004	BANCOMER SAR. N. CUENTA 0164341570 FEDERAL	\$134,233.34	\$0.00	\$0.00	\$0.00	\$134,233.34	\$0.00
D	1112-02	BANAMEX	\$282,467.11	\$0.00	\$0.00	\$0.00	\$282,467.11	\$0.00
D	1112-02-001	IP CUENTA 17866	\$99,158.68	\$0.00	\$0.00	\$0.00	\$99,158.68	\$0.00
D	1112-02-002	PROYECTO ALTERNATIVO DEL MAIZ ESTADO	\$183,308.43	\$0.00	\$0.00	\$0.00	\$183,308.43	\$0.00
D	1112-03	INVERSIONES Y VALORES ACTINVER	\$181,219.33	\$0.00	\$0.00	\$0.00	\$181,219.33	\$0.00
D	1112-03-001	FEDERAL	\$181,219.33	\$0.00	\$0.00	\$0.00	\$181,219.33	\$0.00
D	1112-04	INBURSA	\$1,170,998.74	\$0.00	\$0.00	\$0.00	\$1,170,998.74	\$0.00
D	1112-04-001	ESTADO	\$1,080,534.68	\$0.00	\$0.00	\$0.00	\$1,080,534.68	\$0.00
D	1112-04-002	FEDERAL	\$90,464.06	\$0.00	\$0.00	\$0.00	\$90,464.06	\$0.00
D	1120	DERECHOS A RECIBIR EFFECTIVO O EQUIVALENTES	\$819,020.67	\$0.00	\$1,022,699.30	\$1,049,684.75	\$292,035.22	\$0.00
D	1122	CUENTAS POR COBRAR A CORTO PLAZO	\$490,474.00	\$0.00	\$982,138.00	\$982,138.00	\$490,474.00	\$0.00
D	1122-71	Ingresos por ventas de bienes y servicios de organismos descentralizados	\$490,474.00	\$0.00	\$0.00	\$0.00	\$490,474.00	\$0.00
D	1122-71-02	Ingresos por Venta de Servicios de Organismos Descentralizados	\$490,474.00	\$0.00	\$0.00	\$0.00	\$490,474.00	\$0.00
D	1122-73	Ingresos por Venta de Bienes y Prestación de Servicios de Entidades Paraestatales y Fideicomisos No Empresariales y No Financieros	\$0.00	\$0.00	\$24,287.00	\$24,287.00	\$0.00	\$0.00
D	1122-93	Subsidios y Subvenciones	\$0.00	\$0.00	\$957,851.00	\$957,851.00	\$0.00	\$0.00
D	1123	DEUDORES DIVERSOS POR COBRAR A CORTO PLAZO	\$12,076.98	\$0.00	\$16,274.30	\$13,469.29	\$14,881.99	\$0.00
D	1123-004	GUILLERMINA MARTINEZ CORONA	\$1,110.01	\$0.00	\$7,078.00	\$6,081.00	\$2,107.01	\$0.00
D	1123-005	CARMELO ORTIZ CAMACHO	\$6.00	\$0.00	\$0.00	\$6.00	\$0.00	\$0.00
D	1123-018	JUAN CARLOS CASTILLO VALENCIA	\$0.00	\$0.00	\$151.00	\$0.00	\$151.00	\$0.00
D	1123-022	MISAE MARTINEZ CABRERA	\$3,000.00	\$0.00	\$0.00	\$943.99	\$2,056.01	\$0.00
D	1123-067	MARTIN H. CADENA T.	\$0.00	\$0.00	\$0.00	\$0.00	\$0.00	\$0.00
D	1123-068	ALEJANDRO ROMAN ANGEL	\$964.97	\$0.00	\$399.00	\$0.00	\$1,333.97	\$0.00
D	1123-075	DANIEL GARCIA ROMERO	\$7,026.00	\$0.00	\$0.00	\$66.00	\$6,960.00	\$0.00
D	1123-105	MANUEL E. CRUZ SANCHEZ	\$0.00	\$0.00	\$80.00	\$0.00	\$80.00	\$0.00
D	1123-159	FELIPE ANAYA LOPEZ	\$0.00	\$0.00	\$0.00	\$0.00	\$0.00	\$0.00
D	1123-167	JESUS LUIS DOMINGUEZ CATARINO	\$0.00	\$0.00	\$1,000.00	\$0.00	\$1,000.00	\$0.00
D	1123-168	INSTITUTO TECNOLÓGICO SUPERIOR DE HIDALGO	\$0.00	\$0.00	\$0.00	\$0.00	\$0.00	\$0.00
D	1123-169	HUGO GARCIA ABASOLO	\$0.00	\$0.00	\$0.00	\$0.00	\$0.00	\$0.00
D	1124	INGRESOS POR RECUPERAR A CORTO PLAZO	\$316,468.39	\$0.00	\$7,566.30	\$6,372.30	\$1,194.00	\$0.00
D	1124-01	CAPTACION DE DERECHOS (ESTADO)	\$316,468.39	\$0.00	\$24,287.00	\$54,077.46	\$286,677.93	\$0.00
D	1124-01-001	captacion de derechos	\$316,468.39	\$0.00	\$24,287.00	\$54,077.46	\$286,677.93	\$0.00
D	1129	OTROS DERECHOS A RECIBIR EFFECTIVO O EQUIVALENTES A CORTO PLAZO	\$1.30	\$0.00	\$0.00	\$0.00	\$1.30	\$0.00



Usr: supervisor
Rep: rptEstadoPresupuestoEgresos

INSTITUTO TECNOLÓGICO SUPERIOR DE TEPEJI DE RODRÍGUEZ ESTADO DE PUEBLA

Estado del Ejercicio del Presupuesto por Capítulo del Gasto Al 31/mar./2019

Fecha y hora de Impresión 10/abr./2019
05:57 p. m.

Objeto del Gasto	Aprobado	Ampliaciones / (Reducciones)	Presupuesto Vigente	Comprometido	Presupuesto Disponible para Comprometer	Devengado	Comprometido No Devengado	Presupuesto Sin Devengar	Ejercido	Pagado	Cuentas por Pagar Deuda
2211 Productos alimenticios para personas	\$50,000.00	\$0.00	\$50,000.00	\$24,583.50	\$25,416.50	\$24,583.50	\$0.00	\$25,416.50	\$24,583.50	\$24,583.50	\$0.00
2220 Productos alimenticios para animales	\$10,000.00	\$0.00	\$10,000.00	\$4,200.00	\$5,800.00	\$4,200.00	\$0.00	\$5,800.00	\$4,200.00	\$4,200.00	\$0.00
2221 Productos alimenticios para animales	\$10,000.00	\$0.00	\$10,000.00	\$4,200.00	\$5,800.00	\$4,200.00	\$0.00	\$5,800.00	\$4,200.00	\$4,200.00	\$0.00
2400 MATERIALES Y ARTÍCULOS DE CONSTRUCCIÓN Y DE	\$95,802.94	\$244,941.36	\$340,744.30	\$201,746.22	\$138,998.08	\$201,746.22	\$0.00	\$138,998.08	\$201,746.22	\$201,746.22	\$0.00
2410 Productos minerales no metálicos	\$0.00	\$102,579.00	\$102,579.00	\$102,579.00	\$0.00	\$102,579.00	\$0.00	\$0.00	\$102,579.00	\$102,579.00	\$0.00
2411 Productos minerales no metálicos	\$0.00	\$102,579.00	\$102,579.00	\$102,579.00	\$0.00	\$102,579.00	\$0.00	\$0.00	\$102,579.00	\$102,579.00	\$0.00
2420 Cemento y productos de concreto	\$18,424.24	\$0.00	\$18,424.24	\$0.00	\$18,424.24	\$0.00	\$0.00	\$18,424.24	\$0.00	\$0.00	\$0.00
2421 Cemento y productos de concreto	\$18,424.24	\$0.00	\$18,424.24	\$0.00	\$18,424.24	\$0.00	\$0.00	\$18,424.24	\$0.00	\$0.00	\$0.00
2430 Cal, yeso y productos de yeso	\$4,620.00	\$0.00	\$4,620.00	\$0.00	\$4,620.00	\$0.00	\$0.00	\$4,620.00	\$0.00	\$0.00	\$0.00
2431 Cal, yeso y productos de yeso	\$4,620.00	\$0.00	\$4,620.00	\$0.00	\$4,620.00	\$0.00	\$0.00	\$4,620.00	\$0.00	\$0.00	\$0.00
2440 Madera y productos de madera	\$0.00	\$6,960.00	\$6,960.00	\$6,960.00	\$0.00	\$6,960.00	\$0.00	\$0.00	\$6,960.00	\$6,960.00	\$0.00
2441 Madera y productos de madera	\$0.00	\$6,960.00	\$6,960.00	\$6,960.00	\$0.00	\$6,960.00	\$0.00	\$0.00	\$6,960.00	\$6,960.00	\$0.00
2450 Vidrio y productos de vidrio	\$10,000.00	\$0.00	\$10,000.00	\$0.00	\$10,000.00	\$0.00	\$0.00	\$10,000.00	\$0.00	\$0.00	\$0.00
2451 Vidrio y productos de vidrio	\$10,000.00	\$0.00	\$10,000.00	\$0.00	\$10,000.00	\$0.00	\$0.00	\$10,000.00	\$0.00	\$0.00	\$0.00
2460 Material eléctrico y electrónico	\$10,000.00	\$0.00	\$10,000.00	\$1,337.00	\$8,663.00	\$1,337.00	\$0.00	\$8,663.00	\$1,337.00	\$1,337.00	\$0.00
2461 Material eléctrico y electrónico	\$10,000.00	\$0.00	\$10,000.00	\$1,337.00	\$8,663.00	\$1,337.00	\$0.00	\$8,663.00	\$1,337.00	\$1,337.00	\$0.00
2470 Artículos metálicos para la construcción	\$52,758.70	\$0.00	\$52,758.70	\$414.50	\$52,344.20	\$414.50	\$0.00	\$52,344.20	\$414.50	\$414.50	\$0.00
2471 Artículos metálicos para la construcción	\$52,758.70	\$0.00	\$52,758.70	\$414.50	\$52,344.20	\$414.50	\$0.00	\$52,344.20	\$414.50	\$414.50	\$0.00
2490 Otros materiales y artículos de construcción y reparación	\$0.00	\$135,402.36	\$135,402.36	\$90,455.72	\$44,946.64	\$90,455.72	\$0.00	\$44,946.64	\$90,455.72	\$90,455.72	\$0.00
2491 Otros materiales y artículos de construcción y reparación	\$0.00	\$135,402.36	\$135,402.36	\$90,455.72	\$44,946.64	\$90,455.72	\$0.00	\$44,946.64	\$90,455.72	\$90,455.72	\$0.00
2500 PRODUCTOS QUÍMICOS, FARMACÉUTICOS Y DE LAB	\$5,000.00	\$0.00	\$5,000.00	\$2,614.00	\$2,386.00	\$2,614.00	\$0.00	\$2,386.00	\$2,614.00	\$2,614.00	\$0.00
2560 Fibras sintéticas, hules, plásticos y derivados	\$5,000.00	\$0.00	\$5,000.00	\$2,614.00	\$2,386.00	\$2,614.00	\$0.00	\$2,386.00	\$2,614.00	\$2,614.00	\$0.00
2561 Fibras sintéticas, hules, plásticos y derivados	\$5,000.00	\$0.00	\$5,000.00	\$2,614.00	\$2,386.00	\$2,614.00	\$0.00	\$2,386.00	\$2,614.00	\$2,614.00	\$0.00
2600 COMBUSTIBLES, LUBRICANTES Y ADITIVOS	\$364,065.58	\$0.00	\$364,065.58	\$80,942.97	\$283,122.61	\$80,942.97	\$0.00	\$283,122.61	\$80,942.97	\$80,942.97	\$0.00
2610 Combustibles, lubricantes y aditivos	\$364,065.58	\$0.00	\$364,065.58	\$80,942.97	\$283,122.61	\$80,942.97	\$0.00	\$283,122.61	\$80,942.97	\$80,942.97	\$0.00
2611 Combustibles	\$350,000.00	\$0.00	\$350,000.00	\$80,942.97	\$269,057.03	\$80,942.97	\$0.00	\$269,057.03	\$80,942.97	\$80,942.97	\$0.00
2612 Lubricantes y Aditivos	\$14,065.58	\$0.00	\$14,065.58	\$0.00	\$14,065.58	\$0.00	\$0.00	\$14,065.58	\$0.00	\$0.00	\$0.00
2700 VESTUARIO, BLANCOS, PRENDAS DE PROTECCIÓN Y	\$48,328.66	\$0.00	\$48,328.66	\$8,548.63	\$39,780.03	\$8,548.63	\$0.00	\$39,780.03	\$8,548.63	\$8,548.63	\$0.00
2710 Vestuario y uniformes	\$34,421.06	\$0.00	\$34,421.06	\$8,548.63	\$25,872.43	\$8,548.63	\$0.00	\$25,872.43	\$8,548.63	\$8,548.63	\$0.00
2711 Vestuario y uniformes	\$34,421.06	\$0.00	\$34,421.06	\$8,548.63	\$25,872.43	\$8,548.63	\$0.00	\$25,872.43	\$8,548.63	\$8,548.63	\$0.00
2720 Prendas de seguridad y protección personal	\$3,044.20	\$0.00	\$3,044.20	\$0.00	\$3,044.20	\$0.00	\$0.00	\$3,044.20	\$0.00	\$0.00	\$0.00
2721 Prendas de seguridad y protección personal	\$3,044.20	\$0.00	\$3,044.20	\$0.00	\$3,044.20	\$0.00	\$0.00	\$3,044.20	\$0.00	\$0.00	\$0.00
2730 Artículos deportivos	\$10,863.40	\$0.00	\$10,863.40	\$0.00	\$10,863.40	\$0.00	\$0.00	\$10,863.40	\$0.00	\$0.00	\$0.00
2731 Artículos deportivos	\$10,863.40	\$0.00	\$10,863.40	\$0.00	\$10,863.40	\$0.00	\$0.00	\$10,863.40	\$0.00	\$0.00	\$0.00
2900 HERRAMIENTAS, REFACCIONES Y ACCESORIOS MEN	\$234,111.72	\$0.00	\$234,111.72	\$22,850.41	\$211,261.31	\$22,850.41	\$0.00	\$211,261.31	\$22,850.41	\$22,850.41	\$0.00



Utr: supervisor
Rep: rptEstadoPresupuestoEgresos

INSTITUTO TECNOLÓGICO SUPERIOR DE TEPEXI DE RODRÍGUEZ ESTADO DE PUEBLA

Estado del Ejercicio del Presupuesto por Capítulo del Gasto Al 31/mar./2019

Fecha y hora de Impresión | 10/abr./2019
05:57 p. m.

Objeto del Gasto	Aprobado	Ampliaciones / (Reducciones)	Presupuesto Vigente	Comprometido	Presupuesto Disponible para Comprometer	Devengado	Comprometido No Devengado	Presupuesto Sin Devengar	Ejercido	Pagado	Cuentas por Pagar Deuda
2910 Herramientas menores	\$19,049.08	\$0.00	\$19,049.08	\$158.00	\$18,891.08	\$158.00	\$0.00	\$18,891.08	\$158.00	\$158.00	\$0.00
2911 Herramientas menores	\$19,049.08	\$0.00	\$19,049.08	\$158.00	\$18,891.08	\$158.00	\$0.00	\$18,891.08	\$158.00	\$158.00	\$0.00
2920 Refacciones y accesorios menores de edificios	\$13,218.50	\$0.00	\$13,218.50	\$90.00	\$13,128.50	\$90.00	\$0.00	\$13,128.50	\$90.00	\$90.00	\$0.00
2921 Refacciones y accesorios menores de edificios	\$13,218.50	\$0.00	\$13,218.50	\$90.00	\$13,128.50	\$90.00	\$0.00	\$13,128.50	\$90.00	\$90.00	\$0.00
2940 Refacciones y accesorios menores de equipo de cómputo	\$103,394.18	\$0.00	\$103,394.18	\$0.00	\$103,394.18	\$0.00	\$0.00	\$103,394.18	\$0.00	\$0.00	\$0.00
2941 Refacciones y accesorios menores de equipo de cómputo	\$103,394.18	\$0.00	\$103,394.18	\$0.00	\$103,394.18	\$0.00	\$0.00	\$103,394.18	\$0.00	\$0.00	\$0.00
2960 Refacciones y accesorios menores de equipo de transporte	\$94,141.94	\$0.00	\$94,141.94	\$22,602.41	\$71,539.53	\$22,602.41	\$0.00	\$71,539.53	\$22,602.41	\$22,602.41	\$0.00
2961 Refacciones y accesorios menores de equipo de transporte	\$94,141.94	\$0.00	\$94,141.94	\$22,602.41	\$71,539.53	\$22,602.41	\$0.00	\$71,539.53	\$22,602.41	\$22,602.41	\$0.00
2980 Refacciones y accesorios menores de maquinaria y otros	\$4,308.02	\$0.00	\$4,308.02	\$0.00	\$4,308.02	\$0.00	\$0.00	\$4,308.02	\$0.00	\$0.00	\$0.00
2981 Refacciones y accesorios menores de maquinaria y otros	\$4,308.02	\$0.00	\$4,308.02	\$0.00	\$4,308.02	\$0.00	\$0.00	\$4,308.02	\$0.00	\$0.00	\$0.00
3000 SERVICIOS GENERALES	\$4,347,436.18	\$290,461.06	\$4,637,897.24	\$680,999.01	\$3,956,898.23	\$680,999.01	\$0.00	\$3,956,898.23	\$680,999.01	\$680,999.01	\$0.00
3100 SERVICIOS BÁSICOS	\$240,713.78	\$0.00	\$240,713.78	\$41,357.76	\$199,356.02	\$41,357.76	\$0.00	\$199,356.02	\$41,357.76	\$41,357.76	\$0.00
3110 Energía eléctrica	\$124,215.44	\$0.00	\$124,215.44	\$25,007.00	\$99,208.44	\$25,007.00	\$0.00	\$99,208.44	\$25,007.00	\$25,007.00	\$0.00
3111 Energía eléctrica	\$124,215.44	\$0.00	\$124,215.44	\$25,007.00	\$99,208.44	\$25,007.00	\$0.00	\$99,208.44	\$25,007.00	\$25,007.00	\$0.00
3130 Agua	\$1,000.00	\$0.00	\$1,000.00	\$0.00	\$1,000.00	\$0.00	\$0.00	\$1,000.00	\$0.00	\$0.00	\$0.00
3131 Agua	\$1,000.00	\$0.00	\$1,000.00	\$0.00	\$1,000.00	\$0.00	\$0.00	\$1,000.00	\$0.00	\$0.00	\$0.00
3140 Telefonía tradicional	\$91,010.90	\$0.00	\$91,010.90	\$15,159.76	\$75,851.14	\$15,159.76	\$0.00	\$75,851.14	\$15,159.76	\$15,159.76	\$0.00
3141 Telefonía tradicional	\$91,010.90	\$0.00	\$91,010.90	\$15,159.76	\$75,851.14	\$15,159.76	\$0.00	\$75,851.14	\$15,159.76	\$15,159.76	\$0.00
3150 Telefonía celular	\$8,247.44	\$0.00	\$8,247.44	\$1,191.00	\$7,056.44	\$1,191.00	\$0.00	\$7,056.44	\$1,191.00	\$1,191.00	\$0.00
3151 Telefonía celular	\$8,247.44	\$0.00	\$8,247.44	\$1,191.00	\$7,056.44	\$1,191.00	\$0.00	\$7,056.44	\$1,191.00	\$1,191.00	\$0.00
3170 Servicios de acceso de Internet, redes y procesamiento d	\$16,240.00	\$0.00	\$16,240.00	\$0.00	\$16,240.00	\$0.00	\$0.00	\$16,240.00	\$0.00	\$0.00	\$0.00
3171 Servicios de acceso de Internet, redes y procesamiento d	\$16,240.00	\$0.00	\$16,240.00	\$0.00	\$16,240.00	\$0.00	\$0.00	\$16,240.00	\$0.00	\$0.00	\$0.00
3200 SERVICIOS DE ARRENDAMIENTO	\$637,610.00	\$0.00	\$637,610.00	\$40,224.16	\$597,385.84	\$40,224.16	\$0.00	\$597,385.84	\$40,224.16	\$40,224.16	\$0.00
3270 Arrendamiento de activos intangibles	\$584,610.00	\$0.00	\$584,610.00	\$38,658.16	\$545,951.84	\$38,658.16	\$0.00	\$545,951.84	\$38,658.16	\$38,658.16	\$0.00
3271 Arrendamiento de activos intangibles	\$584,610.00	\$0.00	\$584,610.00	\$38,658.16	\$545,951.84	\$38,658.16	\$0.00	\$545,951.84	\$38,658.16	\$38,658.16	\$0.00
3290 Otros arrendamientos	\$53,000.00	\$0.00	\$53,000.00	\$1,566.00	\$51,434.00	\$1,566.00	\$0.00	\$51,434.00	\$1,566.00	\$1,566.00	\$0.00
3291 Otros arrendamientos	\$53,000.00	\$0.00	\$53,000.00	\$1,566.00	\$51,434.00	\$1,566.00	\$0.00	\$51,434.00	\$1,566.00	\$1,566.00	\$0.00
3300 SERVICIOS PROFESIONALES, CIENTÍFICOS, TÉCNICOS	\$980,069.47	\$0.00	\$980,069.47	\$87,341.86	\$892,727.61	\$87,341.86	\$0.00	\$892,727.61	\$87,341.86	\$87,341.86	\$0.00
3310 Servicios legales, de contabilidad, auditoría y relacionado	\$270,000.00	\$0.00	\$270,000.00	\$0.00	\$270,000.00	\$0.00	\$0.00	\$270,000.00	\$0.00	\$0.00	\$0.00
3311 Servicios legales, de contabilidad, auditoría y relacionado	\$270,000.00	\$0.00	\$270,000.00	\$0.00	\$270,000.00	\$0.00	\$0.00	\$270,000.00	\$0.00	\$0.00	\$0.00
3340 Servicios de capacitación	\$366,985.44	\$0.00	\$366,985.44	\$33,176.00	\$333,809.44	\$33,176.00	\$0.00	\$333,809.44	\$33,176.00	\$33,176.00	\$0.00
3341 Servicios de capacitación	\$366,985.44	\$0.00	\$366,985.44	\$33,176.00	\$333,809.44	\$33,176.00	\$0.00	\$333,809.44	\$33,176.00	\$33,176.00	\$0.00
3350 Servicios de investigación científica y desarrollo	\$23,330.00	\$0.00	\$23,330.00	\$0.00	\$23,330.00	\$0.00	\$0.00	\$23,330.00	\$0.00	\$0.00	\$0.00
3351 Servicios de investigación científica y desarrollo	\$23,330.00	\$0.00	\$23,330.00	\$0.00	\$23,330.00	\$0.00	\$0.00	\$23,330.00	\$0.00	\$0.00	\$0.00
3360 Servicios de apoyo administrativo, fotocopiado e impresi	\$31,933.40	\$0.00	\$31,933.40	\$88.40	\$31,845.00	\$88.40	\$0.00	\$31,845.00	\$88.40	\$88.40	\$0.00

53



Usu: supervisor
Rep: rptEstadoPresupuestoEgresos

INSTITUTO TECNOLÓGICO SUPERIOR DE TEPEXI DE RODRÍGUEZ ESTADO DE PUEBLA

Estado del Ejercicio del Presupuesto por Capítulo del Gasto Al 31/mar./2019

Fecha y | 10/abr./2019
hora de Impresión | 05:57 p. m.

Objeto del Gasto	Aprobado	Ampliaciones / (Reducciones)	Presupuesto Vigente	Comprometido	Presupuesto Disponible para Comprometer	Devengado	Comprometido No Devengado	Presupuesto Sin Devengar	Ejercido	Pagado	Cuentas por Pagar Deuda
3361 Servicios de apoyo administrativo, fotocopiado e impresió	\$31,933.40	\$0.00	\$31,933.40	\$88.40	\$31,845.00	\$88.40	\$0.00	\$31,845.00	\$88.40	\$88.40	\$0.00
3390 Servicios profesionales, científicos y técnicos integrales	\$287,820.63	\$0.00	\$287,820.63	\$54,077.46	\$233,743.17	\$54,077.46	\$0.00	\$233,743.17	\$54,077.46	\$54,077.46	\$0.00
3391 Servicios profesionales, científicos y técnicos integrales	\$287,820.63	\$0.00	\$287,820.63	\$54,077.46	\$233,743.17	\$54,077.46	\$0.00	\$233,743.17	\$54,077.46	\$54,077.46	\$0.00
3400 SERVICIOS FINANCIEROS, BANCARIOS Y COMERCIAL	\$283,667.96	\$7,540.00	\$291,207.96	\$62,964.15	\$228,243.81	\$62,964.15	\$0.00	\$228,243.81	\$62,964.15	\$62,964.15	\$0.00
3410 Servicios financieros y bancarios	\$25,100.00	\$0.00	\$25,100.00	\$2,491.68	\$22,608.32	\$2,491.68	\$0.00	\$22,608.32	\$2,491.68	\$2,491.68	\$0.00
3411 Servicios financieros y bancarios	\$25,100.00	\$0.00	\$25,100.00	\$2,491.68	\$22,608.32	\$2,491.68	\$0.00	\$22,608.32	\$2,491.68	\$2,491.68	\$0.00
3450 Seguro de bienes patrimoniales	\$258,567.96	\$0.00	\$258,567.96	\$52,932.47	\$205,635.49	\$52,932.47	\$0.00	\$205,635.49	\$52,932.47	\$52,932.47	\$0.00
3451 Seguro de bienes patrimoniales	\$258,567.96	\$0.00	\$258,567.96	\$52,932.47	\$205,635.49	\$52,932.47	\$0.00	\$205,635.49	\$52,932.47	\$52,932.47	\$0.00
3470 Fletes y maniobras	\$0.00	\$7,540.00	\$7,540.00	\$7,540.00	\$0.00	\$7,540.00	\$0.00	\$0.00	\$7,540.00	\$7,540.00	\$0.00
3471 Fletes y maniobras	\$0.00	\$7,540.00	\$7,540.00	\$7,540.00	\$0.00	\$7,540.00	\$0.00	\$0.00	\$7,540.00	\$7,540.00	\$0.00
3500 SERVICIOS DE INSTALACIÓN, REPARACIÓN, MANTE	\$169,614.44	\$219,495.14	\$389,109.58	\$220,902.57	\$168,207.01	\$220,902.57	\$0.00	\$168,207.01	\$220,902.57	\$220,902.57	\$0.00
3510 Conservación y mantenimiento menor de inmuebles	\$21,460.00	\$0.00	\$21,460.00	\$0.00	\$21,460.00	\$0.00	\$0.00	\$21,460.00	\$0.00	\$0.00	\$0.00
3511 Conservación y mantenimiento menor de inmuebles	\$21,460.00	\$0.00	\$21,460.00	\$0.00	\$21,460.00	\$0.00	\$0.00	\$21,460.00	\$0.00	\$0.00	\$0.00
3520 Instalación, reparación y mantenimiento de mobiliario y e	\$13,068.00	\$0.00	\$13,068.00	\$0.00	\$13,068.00	\$0.00	\$0.00	\$13,068.00	\$0.00	\$0.00	\$0.00
3521 Instalación, reparación y mantenimiento de mobiliario y e	\$13,068.00	\$0.00	\$13,068.00	\$0.00	\$13,068.00	\$0.00	\$0.00	\$13,068.00	\$0.00	\$0.00	\$0.00
3530 Instalación, reparación y mantenimiento de equipo de có	\$22,854.76	\$0.00	\$22,854.76	\$0.00	\$22,854.76	\$0.00	\$0.00	\$22,854.76	\$0.00	\$0.00	\$0.00
3531 Instalación, reparación y mantenimiento de equipo de có	\$22,854.76	\$0.00	\$22,854.76	\$0.00	\$22,854.76	\$0.00	\$0.00	\$22,854.76	\$0.00	\$0.00	\$0.00
3540 Instalación, reparación y mantenimiento de equipo e instr	\$12,350.00	\$0.00	\$12,350.00	\$0.00	\$12,350.00	\$0.00	\$0.00	\$12,350.00	\$0.00	\$0.00	\$0.00
3541 Instalación, reparación y mantenimiento de equipo e instr	\$12,350.00	\$0.00	\$12,350.00	\$0.00	\$12,350.00	\$0.00	\$0.00	\$12,350.00	\$0.00	\$0.00	\$0.00
3550 Reparación y mantenimiento de equipo de transporte	\$62,759.66	\$0.00	\$62,759.66	\$12,179.42	\$50,580.24	\$12,179.42	\$0.00	\$50,580.24	\$12,179.42	\$12,179.42	\$0.00
3551 Reparación y mantenimiento de equipo de transporte	\$62,759.66	\$0.00	\$62,759.66	\$12,179.42	\$50,580.24	\$12,179.42	\$0.00	\$50,580.24	\$12,179.42	\$12,179.42	\$0.00
3570 Instalación, reparación y mantenimiento de maquinaria, o	\$33,772.02	\$219,495.14	\$253,267.16	\$208,723.15	\$44,544.01	\$208,723.15	\$0.00	\$44,544.01	\$208,723.15	\$208,723.15	\$0.00
3571 Instalación, reparación y mantenimiento de maquinaria, o	\$33,772.02	\$219,495.14	\$253,267.16	\$208,723.15	\$44,544.01	\$208,723.15	\$0.00	\$44,544.01	\$208,723.15	\$208,723.15	\$0.00
3590 Servicios de jardinería y fumigación	\$3,350.00	\$0.00	\$3,350.00	\$0.00	\$3,350.00	\$0.00	\$0.00	\$3,350.00	\$0.00	\$0.00	\$0.00
3591 Servicios de jardinería y fumigación	\$3,350.00	\$0.00	\$3,350.00	\$0.00	\$3,350.00	\$0.00	\$0.00	\$3,350.00	\$0.00	\$0.00	\$0.00
3600 SERVICIOS DE COMUNICACIÓN SOCIAL Y PUBLICIDA	\$30,000.00	\$0.00	\$30,000.00	\$0.00	\$30,000.00	\$0.00	\$0.00	\$30,000.00	\$0.00	\$0.00	\$0.00
3620 Difusión por radio, televisión y otros medios de mensajes	\$30,000.00	\$0.00	\$30,000.00	\$0.00	\$30,000.00	\$0.00	\$0.00	\$30,000.00	\$0.00	\$0.00	\$0.00
3621 Difusión por radio, televisión y otros medios de mensajes	\$30,000.00	\$0.00	\$30,000.00	\$0.00	\$30,000.00	\$0.00	\$0.00	\$30,000.00	\$0.00	\$0.00	\$0.00
3700 SERVICIOS DE TRASLADO Y VIÁTICOS	\$492,060.04	\$63,425.92	\$555,485.96	\$119,124.74	\$436,361.22	\$119,124.74	\$0.00	\$436,361.22	\$119,124.74	\$119,124.74	\$0.00
3710 Pasajes aéreos	\$60,000.00	\$20,024.00	\$80,024.00	\$15,534.00	\$64,490.00	\$15,534.00	\$0.00	\$64,490.00	\$15,534.00	\$15,534.00	\$0.00
3711 Pasajes Aéreos Nacionales	\$0.00	\$7,307.00	\$7,307.00	\$2,817.00	\$4,490.00	\$2,817.00	\$0.00	\$4,490.00	\$2,817.00	\$2,817.00	\$0.00
3712 Pasajes Aéreos Internacionales	\$60,000.00	\$12,717.00	\$72,717.00	\$12,717.00	\$60,000.00	\$12,717.00	\$0.00	\$60,000.00	\$12,717.00	\$12,717.00	\$0.00
3720 Pasajes terrestres	\$11,802.00	\$0.00	\$11,802.00	\$5,799.99	\$6,002.01	\$5,799.99	\$0.00	\$6,002.01	\$5,799.99	\$5,799.99	\$0.00
3721 Pasajes terrestres Nacionales	\$11,802.00	\$0.00	\$11,802.00	\$5,799.99	\$6,002.01	\$5,799.99	\$0.00	\$6,002.01	\$5,799.99	\$5,799.99	\$0.00
3750 Viáticos en el país	\$370,258.04	\$0.00	\$370,258.04	\$54,388.83	\$315,869.21	\$54,388.83	\$0.00	\$315,869.21	\$54,388.83	\$54,388.83	\$0.00

54



Usr: supervisor
Rep: rptEstadoPresupuestoEgresos

INSTITUTO TECNOLÓGICO SUPERIOR DE TEPEXI DE RODRÍGUEZ ESTADO DE PUEBLA

Estado del Ejercicio del Presupuesto por Capítulo del Gasto Al 31/mar./2019

Fecha y 10/abr./2019
hora de Impresión 05:57 p. m.

Objeto del Gasto	Aprobado	Ampliaciones / (Reducciones)	Presupuesto Vigente	Comprometido	Presupuesto Disponible para Comprometer	Devengado	Comprometido No Devengado	Presupuesto Sin Devengar	Ejercido	Pagado	Cuentas por Pagar Deuda
3751 Viáticos en el país	\$370,258.04	\$0.00	\$370,258.04	\$54,388.83	\$315,869.21	\$54,388.83	\$0.00	\$315,869.21	\$54,388.83	\$54,388.83	\$0.00
3760 Viáticos en el extranjero	\$50,000.00	\$43,091.92	\$93,091.92	\$43,091.92	\$50,000.00	\$43,091.92	\$0.00	\$50,000.00	\$43,091.92	\$43,091.92	\$0.00
3761 Viáticos en el extranjero	\$50,000.00	\$43,091.92	\$93,091.92	\$43,091.92	\$50,000.00	\$43,091.92	\$0.00	\$50,000.00	\$43,091.92	\$43,091.92	\$0.00
3790 Otros servicios de traslado y hospedaje	\$0.00	\$310.00	\$310.00	\$310.00	\$0.00	\$310.00	\$0.00	\$0.00	\$310.00	\$310.00	\$0.00
3791 Otros servicios de traslado y hospedaje	\$0.00	\$310.00	\$310.00	\$310.00	\$0.00	\$310.00	\$0.00	\$0.00	\$310.00	\$310.00	\$0.00
3800 SERVICIOS OFICIALES	\$110,000.00	\$0.00	\$110,000.00	\$0.00	\$110,000.00	\$0.00	\$0.00	\$110,000.00	\$0.00	\$0.00	\$0.00
3820 Gastos de orden social y cultural	\$40,000.00	\$0.00	\$40,000.00	\$0.00	\$40,000.00	\$0.00	\$0.00	\$40,000.00	\$0.00	\$0.00	\$0.00
3821 Gastos de orden social y cultural	\$40,000.00	\$0.00	\$40,000.00	\$0.00	\$40,000.00	\$0.00	\$0.00	\$40,000.00	\$0.00	\$0.00	\$0.00
3830 Congresos y convenciones	\$70,000.00	\$0.00	\$70,000.00	\$0.00	\$70,000.00	\$0.00	\$0.00	\$70,000.00	\$0.00	\$0.00	\$0.00
3831 Congresos y convenciones	\$70,000.00	\$0.00	\$70,000.00	\$0.00	\$70,000.00	\$0.00	\$0.00	\$70,000.00	\$0.00	\$0.00	\$0.00
3900 OTROS SERVICIOS GENERALES	\$1,403,700.49	\$0.00	\$1,403,700.49	\$109,083.77	\$1,294,616.72	\$109,083.77	\$0.00	\$1,294,616.72	\$109,083.77	\$109,083.77	\$0.00
3920 Impuestos y derechos	\$117,500.36	\$0.00	\$117,500.36	\$20,704.98	\$96,795.38	\$20,704.98	\$0.00	\$96,795.38	\$20,704.98	\$20,704.98	\$0.00
3921 Impuestos y derechos	\$117,500.36	\$0.00	\$117,500.36	\$20,704.98	\$96,795.38	\$20,704.98	\$0.00	\$96,795.38	\$20,704.98	\$20,704.98	\$0.00
3980 Impuesto sobre nóminas y otros que se deriven de una re	\$1,286,200.13	\$0.00	\$1,286,200.13	\$88,378.79	\$1,197,821.34	\$88,378.79	\$0.00	\$1,197,821.34	\$88,378.79	\$88,378.79	\$0.00
3981 Impuesto sobre nóminas y otros que se deriven de una re	\$1,286,200.13	\$0.00	\$1,286,200.13	\$88,378.79	\$1,197,821.34	\$88,378.79	\$0.00	\$1,197,821.34	\$88,378.79	\$88,378.79	\$0.00
4000 TRANSFERENCIAS, ASIGNACIONES, SUBSIDIO	\$188,814.90	\$37,957.78	\$226,772.68	\$51,766.78	\$175,005.90	\$51,766.78	\$0.00	\$175,005.90	\$51,766.78	\$51,766.78	\$0.00
4400 AYUDAS SOCIALES	\$188,814.90	\$37,957.78	\$226,772.68	\$51,766.78	\$175,005.90	\$51,766.78	\$0.00	\$175,005.90	\$51,766.78	\$51,766.78	\$0.00
4440 Ayudas sociales a actividades científicas o académicas	\$188,814.90	\$37,957.78	\$226,772.68	\$51,766.78	\$175,005.90	\$51,766.78	\$0.00	\$175,005.90	\$51,766.78	\$51,766.78	\$0.00
4441 Ayudas sociales a actividades científicas o académicas	\$188,814.90	\$37,957.78	\$226,772.68	\$51,766.78	\$175,005.90	\$51,766.78	\$0.00	\$175,005.90	\$51,766.78	\$51,766.78	\$0.00
Total	\$27,638,706.00	\$573,360.20	\$28,212,066.20	\$5,992,340.90	\$22,219,727.30	\$5,992,340.90	\$0.00	\$22,219,727.30	\$5,992,340.90	\$5,992,340.90	\$0.00




Usu: supervisor
 Rep: rptEstadoPresupuestoEgresos

**INSTITUTO TECNOLÓGICO SUPERIOR DE TEPEXI DE RODRÍGUEZ
 ESTADO DE PUEBLA**


Estado del Ejercicio del Presupuesto por Capítulo del Gasto Al 31/mar./2019

Fecha y hora de Impresión | 10/abr./2019
 05:57 p. m.


Objeto del Gasto	Aprobado	Ampliaciones / (Reducciones)	Presupuesto Vigente	Comprometido	Presupuesto Disponible para Comprometer	Devengado	Comprometido No Devengado	Presupuesto Sin Devengar	Ejercido	Pagado	Cuentas por Pagar Deuda
------------------	----------	---------------------------------	------------------------	--------------	---	-----------	------------------------------	-----------------------------	----------	--------	----------------------------




 ING. JESUS CABRERA VIDAL
 DIRECTOR GENERAL




 L.C. MISAEL MARTINEZ CABRERA
 JEFE DEL DEPARTAMENTO DE RECURSOS FINANCIEROS



 C.P. DULCE MARIA SANCHEZ HERNANDEZ
 JEFE DEL DEPARTAMENTO DE PLANEACION,
 PROGRAMACION Y EVALUACION



 L.C. GUILLERMINA MARTINEZ CORONA
 SUBDIRECTORA ADMINISTRATIVA



 ING. CARMELO ORTIZ CAMACHO
 JEFE DE DEPARTAMENTO DE RECURSOS MATERIALES



INSTITUTO TECNOLÓGICO SUPERIOR DE TEPEXI DE RODRÍGUEZ ESTADO DE PUEBLA

Balanza de Comprobación del 01/mar./2019 al 31/mar./2019
Cuentas de Mayor con saldo y/o movimientos. (De la cuenta: 1000 a la 6000)

Usu: supervisor
Rep: rptBalanzaComprobacion

Fecha y hora de Impresión | 10/abr./2019
05:57 p. m.

Nat.	Cuenta	Nombre de la cuenta	SALDO ANTERIOR		MOVIMIENTOS		SALDO ACTUAL	
			DEUDOR	ACREEDOR	DEUDOR	ACREEDOR	DEUDOR	ACREEDOR
D	1129-01	SUBSIDIO PARA EL EMPLEO	\$1.30	\$0.00	\$0.00	\$0.00	\$1.30	\$0.00
D	1129-01-002	ESTADO	\$1,196.14	\$0.00	\$0.00	\$0.00	\$1,196.14	\$0.00
D	1129-01-003	FEDERAL	-\$1,194.84	\$0.00	\$0.00	\$0.00	-\$1,194.84	\$0.00
D	1200	ACTIVO NO CIRCULANTE	\$43,597,528.06	\$0.00	\$0.00	\$0.00	\$43,597,528.06	\$0.00
D	1230	BIENES INMUEBLES, INFRAESTRUCTURA Y CONSTRUCCIONES EN PROCESO	\$26,594,559.56	\$0.00	\$0.00	\$0.00	\$26,594,559.56	\$0.00
D	1231	TERRENOS	\$4,900,784.00	\$0.00	\$0.00	\$0.00	\$4,900,784.00	\$0.00
D	1231-0-002	Terrenos Estado	\$4,900,784.00	\$0.00	\$0.00	\$0.00	\$4,900,784.00	\$0.00
D	1233	EDIFICIOS NO HABITACIONALES	\$14,637,362.97	\$0.00	\$0.00	\$0.00	\$14,637,362.97	\$0.00
D	1233-0-002	Edificios no residenciales Estado UA	\$4,486,179.06	\$0.00	\$0.00	\$0.00	\$4,486,179.06	\$0.00
D	1233-0-003	Edificios no residenciales Federal UA	\$10,151,183.91	\$0.00	\$0.00	\$0.00	\$10,151,183.91	\$0.00
D	1239	OTROS BIENES INMUEBLES	\$7,056,412.59	\$0.00	\$0.00	\$0.00	\$7,056,412.59	\$0.00
D	1239-0-002	Construcciones (Velaría Barda Perimetral) Estado	\$4,811,955.67	\$0.00	\$0.00	\$0.00	\$4,811,955.67	\$0.00
D	1239-0-003	Construcciones (Velaría Barda Perimetral) Federal	\$2,244,456.92	\$0.00	\$0.00	\$0.00	\$2,244,456.92	\$0.00
D	1240	BIENES MUEBLES	\$32,281,076.02	\$0.00	\$0.00	\$0.00	\$32,281,076.02	\$0.00
D	1241	MOBILIARIO Y EQUIPO DE ADMINISTRACIÓN	\$9,992,434.33	\$0.00	\$0.00	\$0.00	\$9,992,434.33	\$0.00
D	1241-1	Muebles de Oficina y Estantería	\$1,415,176.86	\$0.00	\$0.00	\$0.00	\$1,415,176.86	\$0.00
D	1241-1-001	Muebles de Oficina y Estantería IP	\$83,078.18	\$0.00	\$0.00	\$0.00	\$83,078.18	\$0.00
D	1241-1-002	Muebles de Oficina y Estantería Estado	\$641,748.42	\$0.00	\$0.00	\$0.00	\$641,748.42	\$0.00
D	1241-1-003	Muebles de Oficina y Estantería Federal	\$690,350.26	\$0.00	\$0.00	\$0.00	\$690,350.26	\$0.00
D	1241-3	Equipo de Cómputo y de Tecnologías de la Información	\$7,533,335.19	\$0.00	\$0.00	\$0.00	\$7,533,335.19	\$0.00
D	1241-3-001	Equipo de Cómputo y de Tecnologías de la Información IP	\$113,841.43	\$0.00	\$0.00	\$0.00	\$113,841.43	\$0.00
D	1241-3-002	Equipo de Cómputo y de Tecnologías de la Información Estado	\$2,304,635.53	\$0.00	\$0.00	\$0.00	\$2,304,635.53	\$0.00
D	1241-3-003	Equipo de Cómputo y de Tecnologías de la Información Federal	\$5,114,858.23	\$0.00	\$0.00	\$0.00	\$5,114,858.23	\$0.00
D	1241-9	Otros Mobiliarios y Equipos de Administración	\$1,043,922.28	\$0.00	\$0.00	\$0.00	\$1,043,922.28	\$0.00
D	1241-9-003	otros mobiliarios y equipos de administracionfederal	\$1,043,922.28	\$0.00	\$0.00	\$0.00	\$1,043,922.28	\$0.00
D	1242	MOBILIARIO Y EQUIPO EDUCACIONAL Y RECREATIVO	\$9,216,952.46	\$0.00	\$0.00	\$0.00	\$9,216,952.46	\$0.00
D	1242-9	Otro Mobiliario y Equipo Educativo y Recreativo	\$9,216,952.46	\$0.00	\$0.00	\$0.00	\$9,216,952.46	\$0.00
D	1242-9-001	Otro Mobiliario y Equipo Educativo y Recreativo IP (Equipode laboratorio)	\$387,510.40	\$0.00	\$0.00	\$0.00	\$387,510.40	\$0.00
D	1242-9-002	Otro Mobiliario y Equipo Educativo y Recreativo Estado (Equipode laboratorio)	\$6,021,131.26	\$0.00	\$0.00	\$0.00	\$6,021,131.26	\$0.00
D	1242-9-003	Otro Mobiliario y Equipo Educativo y Recreativo Federal (Equipode laboratorio)	\$2,808,310.80	\$0.00	\$0.00	\$0.00	\$2,808,310.80	\$0.00
D	1244	VEHÍCULOS Y EQUIPO DE TRANSPORTE	\$6,654,540.36	\$0.00	\$0.00	\$0.00	\$6,654,540.36	\$0.00
D	1244-1	vehículos y equipo terrestre	\$6,654,540.36	\$0.00	\$0.00	\$0.00	\$6,654,540.36	\$0.00
D	1244-1-002	VEHÍCULOS Y EQUIPO TERRESTRE Estado	\$783,589.80	\$0.00	\$0.00	\$0.00	\$783,589.80	\$0.00
D	1244-1-003	VEHÍCULOS Y EQUIPO TERRESTRE Federación	\$5,870,950.56	\$0.00	\$0.00	\$0.00	\$5,870,950.56	\$0.00
D	1246	MAQUINARIA, OTROS EQUIPOS Y HERRAMIENTAS	\$6,417,148.87	\$0.00	\$0.00	\$0.00	\$6,417,148.87	\$0.00
D	1246-1	Maquinaria y Equipo Agropecuario	\$112,500.00	\$0.00	\$0.00	\$0.00	\$112,500.00	\$0.00
D	1246-1-002	maquinaria y equipo agropecuario estado	\$52,500.00	\$0.00	\$0.00	\$0.00	\$52,500.00	\$0.00
D	1246-1-003	Maquinaria y Equipo Agropecuario Federal	\$60,000.00	\$0.00	\$0.00	\$0.00	\$60,000.00	\$0.00
D	1246-2	Maquinaria y Equipo Industrial	\$2,576,844.57	\$0.00	\$0.00	\$0.00	\$2,576,844.57	\$0.00
D	1246-2-002	Maquinaria y Equipo Industrial Estado	\$1,591,333.08	\$0.00	\$0.00	\$0.00	\$1,591,333.08	\$0.00
D	1246-2-003	Maquinaria y Equipo Industrial Federación	\$985,511.49	\$0.00	\$0.00	\$0.00	\$985,511.49	\$0.00
D	1246-5	Equipo de Comunicación y Telecomunicación	\$81,221.59	\$0.00	\$0.00	\$0.00	\$81,221.59	\$0.00
D	1246-5-002	Equipo de Comunicación y Telecomunicación Estado	\$11,100.05	\$0.00	\$0.00	\$0.00	\$11,100.05	\$0.00
D	1246-5-003	Equipo de Comunicación y Telecomunicación Federal	\$70,121.54	\$0.00	\$0.00	\$0.00	\$70,121.54	\$0.00



INSTITUTO TECNOLÓGICO SUPERIOR DE TEPEXI DE RODRÍGUEZ ESTADO DE PUEBLA

Balanza de Comprobación del 01/mar./2019 al 31/mar./2019
Cuentas de Mayor con saldo y/o movimientos. (De la cuenta: 1000 a la 6000)

Usu: supervisor
Rep: rptBalanzaComprobacion

Fecha y 10/abr./2019
hora de Impresión 05:57 p. m.

Nat.	Cuenta	Nombre de la cuenta	SALDO ANTERIOR		MOVIMIENTOS		SALDO ACTUAL	
			DEUDOR	ACREEDOR	DEUDOR	ACREEDOR	DEUDOR	ACREEDOR
D	1246-6	Equipos de Generación Eléctrica, Aparatos y Accesorios Eléctricos	\$1,694,759.27	\$0.00	\$0.00	\$0.00	\$1,694,759.27	\$0.00
D	1246-6-002	Equipos de Generación Eléctrica, Aparatos y Accesorios Eléctricos Estado	\$52,251.89	\$0.00	\$0.00	\$0.00	\$52,251.89	\$0.00
D	1246-6-003	Equipos de Generación Eléctrica, Aparatos y Accesorios Eléctricos Federal	\$1,642,507.38	\$0.00	\$0.00	\$0.00	\$1,642,507.38	\$0.00
D	1246-7	Herramientas y Máquinas-Herramienta	\$585,003.60	\$0.00	\$0.00	\$0.00	\$585,003.60	\$0.00
D	1246-7-002	Herramientas y Máquinas-Herramienta Estado	\$80,535.65	\$0.00	\$0.00	\$0.00	\$80,535.65	\$0.00
D	1246-7-003	Herramientas y Máquinas-Herramienta FEDERAL	\$504,467.95	\$0.00	\$0.00	\$0.00	\$504,467.95	\$0.00
D	1246-9	Otros Equipos	\$1,366,819.84	\$0.00	\$0.00	\$0.00	\$1,366,819.84	\$0.00
D	1246-9-002	ESTADO	\$883,821.91	\$0.00	\$0.00	\$0.00	\$883,821.91	\$0.00
D	1246-9-5691	Otros equipos	\$482,997.93	\$0.00	\$0.00	\$0.00	\$482,997.93	\$0.00
D	1246-9-5691-1	MAQUINARIA DEL CENTRO TECNOLÓGICO	\$482,997.93	\$0.00	\$0.00	\$0.00	\$482,997.93	\$0.00
A	1260	DEPRECIACIÓN, DETERIORO Y AMORTIZACIÓN ACUMULADA DE BIENES	\$0.00	\$15,278,107.52	\$0.00	\$0.00	\$0.00	\$15,278,107.52
A	1263	DEPRECIACIÓN ACUMULADA DE BIENES MUEBLES	\$0.00	\$15,278,107.52	\$0.00	\$0.00	\$0.00	\$15,278,107.52
A	1263-1	Depreciación Acumulada de Mobiliario y Equipo de Administración.	\$0.00	\$1,174,537.88	\$0.00	\$0.00	\$0.00	\$1,174,537.88
A	1263-1-002	ESTADO	\$0.00	\$698,530.22	\$0.00	\$0.00	\$0.00	\$698,530.22
A	1263-1-003	FEDERAL	\$0.00	\$476,007.66	\$0.00	\$0.00	\$0.00	\$476,007.66
A	1263-2	Depreciación Acumulada de Mobiliario y Equipo Educativo y Recreativo.	\$0.00	\$1,291,160.16	\$0.00	\$0.00	\$0.00	\$1,291,160.16
A	1263-2-002	ESTADO	\$0.00	\$477,671.61	\$0.00	\$0.00	\$0.00	\$477,671.61
A	1263-2-003	FEDERAL	\$0.00	\$813,488.55	\$0.00	\$0.00	\$0.00	\$813,488.55
A	1263-3	Depreciación Acumulada de Instrumental Médico y de Laboratorio.	\$0.00	\$2,590,288.21	\$0.00	\$0.00	\$0.00	\$2,590,288.21
A	1263-3-002	ESTADO	\$0.00	\$2,396,806.89	\$0.00	\$0.00	\$0.00	\$2,396,806.89
A	1263-3-003	FEDERAL	\$0.00	\$193,481.32	\$0.00	\$0.00	\$0.00	\$193,481.32
A	1263-4	Depreciación Acumulada de Equipo de Transporte.	\$0.00	\$4,514,817.72	\$0.00	\$0.00	\$0.00	\$4,514,817.72
A	1263-4-003	federal	\$0.00	\$4,514,817.72	\$0.00	\$0.00	\$0.00	\$4,514,817.72
A	1263-6	Depreciación Acumulada de Maquinaria, otros Equipos y Herramientas.	\$0.00	\$5,707,303.55	\$0.00	\$0.00	\$0.00	\$5,707,303.55
A	1263-6-002	ESTADO	\$0.00	\$3,168,481.50	\$0.00	\$0.00	\$0.00	\$3,168,481.50
A	1263-6-003	FEDERAL	\$0.00	\$2,538,822.05	\$0.00	\$0.00	\$0.00	\$2,538,822.05
A	2000	PASIVO	\$0.00	\$1,814,632.10	\$3,490,154.59	\$3,295,954.69	\$0.00	\$1,620,432.20
A	2100	PASIVO CIRCULANTE	\$0.00	\$1,814,632.10	\$3,490,154.59	\$3,295,954.69	\$0.00	\$1,620,432.20
A	2110	CUENTAS POR PAGAR A CORTO PLAZO	\$0.00	\$1,808,269.38	\$3,490,154.59	\$3,295,954.69	\$0.00	\$1,614,069.48
A	2110-01	ACREEDORES DIVERSOS ESTADO	\$0.00	\$5,361.81	\$5,361.81	\$0.00	\$0.00	\$0.00
A	2110-01-001	PATRICIA ORDOÑEZ CRUZ EDO	\$0.00	\$5,361.81	\$5,361.81	\$0.00	\$0.00	\$0.00
A	2110-02	ACREEDORES DIVERSOS FEDERAL	\$0.00	\$16,818.29	\$16,818.29	\$0.00	\$0.00	\$0.00
A	2110-02-001	PATRICIA ORDOÑEZ CRUZ FED	\$0.00	\$16,818.29	\$16,818.29	\$0.00	\$0.00	\$0.00
A	2111	SERVICIOS PERSONALES POR PAGAR A CORTO PLAZO	\$0.00	\$436,725.50	\$1,514,444.34	\$1,514,444.34	\$0.00	\$436,725.50
A	2111-1	Remuneración por pagar al Personal de carácter permanente a CP	\$0.00	\$0.00	\$1,066,034.10	\$1,066,034.10	\$0.00	\$0.00
A	2111-1-1132	Remuneración por pagar al Personal de carácter permanente a CP	\$0.00	\$0.00	\$1,066,034.10	\$1,066,034.10	\$0.00	\$0.00
A	2111-3	Remuneraciones Adicionales y Especiales por Pagar a CP	\$0.00	\$202,717.74	\$15,641.32	\$15,641.32	\$0.00	\$202,717.74
A	2111-3-1311	Remuneraciones Adicionales y Especiales por Pagar a CP	\$0.00	\$159,608.24	\$6,571.52	\$6,571.52	\$0.00	\$159,608.24
A	2111-3-1321	Remuneraciones Adicionales y Especiales por Pagar a CP	\$0.00	\$3,448.36	\$0.00	\$0.00	\$0.00	\$3,448.36
A	2111-3-1322	Remuneraciones Adicionales y Especiales por Pagar a CP	\$0.00	\$39,661.14	\$9,069.80	\$9,069.80	\$0.00	\$39,661.14
A	2111-4	Seguridad Social y Seguros por pagar a CP	\$0.00	\$0.00	\$298,291.46	\$298,291.46	\$0.00	\$0.00
A	2111-4-1411	Seguridad Social y Seguros por pagar a CP	\$0.00	\$0.00	\$276,970.78	\$276,970.78	\$0.00	\$0.00

59



INSTITUTO TECNOLÓGICO SUPERIOR DE TEPEXI DE RODRÍGUEZ ESTADO DE PUEBLA

Balanza de Comprobación del 01/mar./2019 al 31/mar./2019
Cuentas de Mayor con saldo y/o movimientos. (De la cuenta: 1000 a la 6000)

Usr: supervisor
Rep: rptBalanzaComprobacion

Fecha y hora de Impresión 10/abr./2019 05:57 p.m.

Nat.	Cuenta	Nombre de la cuenta	SALDO ANTERIOR		MOVIMIENTOS		SALDO ACTUAL	
			DEUDOR	ACREEDOR	DEUDOR	ACREEDOR	DEUDOR	ACREEDOR
A	2111-4-1431	Seguridad Social y Seguros por pagar a CP	\$0.00	\$0.00	\$21,320.68	\$21,320.68	\$0.00	\$0.00
A	2111-5	Otras prestaciones sociales y económicas por pagar a CP	\$0.00	\$234,007.76	\$134,477.46	\$134,477.46	\$0.00	\$234,007.76
A	2111-5-1521	Otras prestaciones sociales y económicas por pagar a CP	\$0.00	\$234,007.76	\$41,358.30	\$41,358.30	\$0.00	\$234,007.76
A	2111-5-1591	Otras prestaciones sociales y económicas por pagar a CP	\$0.00	\$0.00	\$93,119.16	\$93,119.16	\$0.00	\$0.00
A	2112	PROVEEDORES POR PAGAR A CORTO PLAZO	\$0.00	\$690,193.16	\$1,103,026.68	\$1,103,026.68	\$0.00	\$690,193.16
A	2112-1	Deudas por Adquisición de Bienes y Contratación de Servicios por Pagar a CP	\$0.00	\$207,195.23	\$1,103,026.68	\$1,103,026.68	\$0.00	\$207,195.23
A	2112-1-2111	Materiales, útiles y equipos menores de oficina	\$0.00	\$0.00	\$129,853.28	\$129,853.28	\$0.00	\$0.00
A	2112-1-2141	Materiales, útiles y equipos menores de tecnologías de la información y comunicaciones	\$0.00	\$0.00	\$239,991.64	\$239,991.64	\$0.00	\$0.00
A	2112-1-2151	Material impreso e información digital	\$0.00	\$0.00	\$10,316.46	\$10,316.46	\$0.00	\$0.00
A	2112-1-2161	Material de limpieza	\$0.00	\$0.00	\$149,998.94	\$149,998.94	\$0.00	\$0.00
A	2112-1-2211	Productos alimenticios para personas	\$0.00	\$0.00	\$0.00	\$0.00	\$0.00	\$0.00
A	2112-1-2221	Productos alimenticios para animales	\$0.00	\$0.00	\$0.00	\$0.00	\$0.00	\$0.00
A	2112-1-2411	Productos minerales no metálicos	\$0.00	\$0.00	\$2,935.00	\$2,935.00	\$0.00	\$0.00
A	2112-1-2441	Madera y productos de madera	\$0.00	\$0.00	\$0.00	\$0.00	\$0.00	\$0.00
A	2112-1-2461	Material eléctrico y electrónico	\$0.00	\$0.00	\$1,337.00	\$1,337.00	\$0.00	\$0.00
A	2112-1-2471	Artículos metálicos para la construcción	\$0.00	\$0.00	\$414.50	\$414.50	\$0.00	\$0.00
A	2112-1-2491	Otros materiales y artículos de construcción y reparación	\$0.00	\$0.00	\$90,455.72	\$90,455.72	\$0.00	\$0.00
A	2112-1-2561	Fibras sintéticas, hules, plásticos y derivados	\$0.00	\$0.00	\$844.00	\$844.00	\$0.00	\$0.00
A	2112-1-2611	Combustibles	\$0.00	\$0.00	\$35,733.92	\$35,733.92	\$0.00	\$0.00
A	2112-1-2711	Vestuario y uniformes	\$0.00	\$0.00	\$0.00	\$0.00	\$0.00	\$0.00
A	2112-1-2911	Herramientas menores	\$0.00	\$0.00	\$158.00	\$158.00	\$0.00	\$0.00
A	2112-1-2921	Refacciones y accesorios menores de edificios	\$0.00	\$0.00	\$90.00	\$90.00	\$0.00	\$0.00
A	2112-1-2961	Refacciones y accesorios menores de equipo de transporte	\$0.00	\$0.00	\$11,514.71	\$11,514.71	\$0.00	\$0.00
A	2112-1-3111	Energía eléctrica	\$0.00	\$0.00	\$14,203.00	\$14,203.00	\$0.00	\$0.00
A	2112-1-3141	Telefonía tradicional	\$0.00	\$0.00	\$7,579.88	\$7,579.88	\$0.00	\$0.00
A	2112-1-3151	Telefonía celular	\$0.00	\$0.00	\$0.00	\$0.00	\$0.00	\$0.00
A	2112-1-3171	Servicios de acceso de Internet, redes y procesamiento de información	\$0.00	\$15,537.64	\$0.00	\$0.00	\$0.00	\$15,537.64
A	2112-1-3271	Arrendamiento de activos intangibles	\$0.00	\$191,657.59	\$0.00	\$0.00	\$0.00	\$191,657.59
A	2112-1-3291	Otros arrendamientos	\$0.00	\$0.00	\$1,566.00	\$1,566.00	\$0.00	\$0.00
A	2112-1-3341	Servicios de capacitación	\$0.00	\$0.00	\$0.00	\$0.00	\$0.00	\$0.00
A	2112-1-3361	Servicios de apoyo administrativo, fotocopiado e impresión	\$0.00	\$0.00	\$0.00	\$0.00	\$0.00	\$0.00
A	2112-1-3391	Servicios profesionales, científicos y técnicos integrales	\$0.00	\$0.00	\$19,871.84	\$19,871.84	\$0.00	\$0.00
A	2112-1-3411	Servicios financieros y bancarios	\$0.00	\$0.00	\$561.44	\$561.44	\$0.00	\$0.00
A	2112-1-3451	Seguro de bienes patrimoniales	\$0.00	\$0.00	\$52,932.47	\$52,932.47	\$0.00	\$0.00
A	2112-1-3471	Fletes y maniobras	\$0.00	\$0.00	\$0.00	\$0.00	\$0.00	\$0.00
A	2112-1-3551	Reparación y mantenimiento de equipo de transporte	\$0.00	\$0.00	\$9,883.00	\$9,883.00	\$0.00	\$0.00
A	2112-1-3571	Instalación, reparación y mantenimiento de maquinaria, otros equipos y herramienta	\$0.00	\$0.00	\$191,323.15	\$191,323.15	\$0.00	\$0.00
A	2112-1-3711	Pasajes Aéreos Nacionales	\$0.00	\$0.00	\$0.00	\$0.00	\$0.00	\$0.00
A	2112-1-3712	Pasajes Aéreos Internacionales	\$0.00	\$0.00	\$12,717.00	\$12,717.00	\$0.00	\$0.00
A	2112-1-3721	Pasajes terrestres Nacionales	\$0.00	\$0.00	\$2,788.00	\$2,788.00	\$0.00	\$0.00
A	2112-1-3751	Viáticos en el país	\$0.00	\$0.00	\$24,171.01	\$24,171.01	\$0.00	\$0.00
A	2112-1-3761	Viáticos en el extranjero	\$0.00	\$0.00	\$43,091.92	\$43,091.92	\$0.00	\$0.00
A	2112-1-3791	Otros servicios de traslado y hospedaje	\$0.00	\$0.00	\$310.00	\$310.00	\$0.00	\$0.00
A	2112-1-3921	Impuestos y derechos	\$0.00	\$0.00	\$17,980.98	\$17,980.98	\$0.00	\$0.00



INSTITUTO TECNOLÓGICO SUPERIOR DE TEPEXI DE RODRÍGUEZ ESTADO DE PUEBLA

Balanza de Comprobación del 01/mar./2019 al 31/mar./2019
Cuentas de Mayor con saldo y/o movimientos. (De la cuenta: 1000 a la 6000)

Usu: supervisor
Rep: rptBalanzaComprobacion

Fecha y 10/abr./2019
hora de Impresión 05:57 p. m.

Nat.	Cuenta	Nombre de la cuenta	SALDO ANTERIOR		MOVIMIENTOS		SALDO ACTUAL	
			DEUDOR	ACREEDOR	DEUDOR	ACREEDOR	DEUDOR	ACREEDOR
A	2112-1-3981	Impuesto sobre nóminas y otros que se deriven de una relación laboral	\$0.00	\$0.00	\$30,403.82	\$30,403.82	\$0.00	\$0.00
A	2112-2	Deudas por Adquisición de Bienes Inmuebles, Muebles e Intangibles por Pagar a CP	\$0.00	\$482,997.93	\$0.00	\$0.00	\$0.00	\$482,997.93
A	2112-2-5691	Otros equipos	\$0.00	\$482,997.93	\$0.00	\$0.00	\$0.00	\$482,997.93
A	2115	TRANSFERENCIAS OTORGADAS POR PAGAR A CORTO PLAZO	\$0.00	\$0.00	\$51,766.78	\$51,766.78	\$0.00	\$0.00
A	2115-4441	Transferencias Otorgadas por Pagar a Corto Plazo	\$0.00	\$0.00	\$51,766.78	\$51,766.78	\$0.00	\$0.00
A	2117	RETENCIONES Y CONTRIBUCIONES POR PAGAR A CORTO PLAZO	\$0.00	\$659,170.62	\$798,736.69	\$626,716.89	\$0.00	\$487,150.82
A	2117-01	I.S.P.T.	\$0.00	\$142,766.06	\$142,766.00	\$152,558.36	\$0.00	\$152,558.42
A	2117-01-002	ESTADO	\$0.00	\$71,954.44	\$0.00	\$76,279.20	\$0.00	\$148,233.64
A	2117-01-003	FEDERAL	\$0.00	\$70,811.62	\$142,766.00	\$76,279.16	\$0.00	\$4,324.78
A	2117-02	10% SOBRE HONORARIOS	\$0.00	\$1,712.62	\$1,713.00	\$1,713.08	\$0.00	\$1,712.70
A	2117-02-002	ESTADO	\$0.00	\$9,168.97	\$0.00	\$1,713.08	\$0.00	\$10,882.05
A	2117-02-003	FEDERAL	\$0.00	-\$7,456.35	\$1,713.00	\$0.00	\$0.00	-\$9,169.35
A	2117-03	9.50% I.S.S.T.E.P.	\$0.00	\$421,097.29	\$623,831.47	\$420,720.95	\$0.00	\$217,986.77
A	2117-03-002	ESTADO	\$0.00	\$211,584.34	\$210,360.46	\$210,360.46	\$0.00	\$211,584.34
A	2117-03-003	FEDERAL	\$0.00	\$209,512.95	\$413,471.01	\$210,360.49	\$0.00	\$6,402.43
A	2117-04	5% AL MILLAR	\$0.00	\$5,386.53	\$0.00	\$0.00	\$0.00	\$5,386.53
A	2117-04-001	IP	\$0.00	\$144.13	\$0.00	\$0.00	\$0.00	\$144.13
A	2117-04-002	ESTADO	\$0.00	\$4,956.17	\$0.00	\$0.00	\$0.00	\$4,956.17
A	2117-04-003	FEDERAL	\$0.00	\$286.23	\$0.00	\$0.00	\$0.00	\$286.23
A	2117-05	3% ISERTP	\$0.00	\$30,430.13	\$30,426.22	\$0.00	\$0.00	\$3.91
A	2117-05-002	3% Isertp eestado	\$0.00	\$17,657.07	\$30,426.22	\$0.00	\$0.00	-\$12,769.15
A	2117-05-003	3% ISERTP	\$0.00	\$12,773.06	\$0.00	\$0.00	\$0.00	\$12,773.06
A	2117-06	SAR	\$0.00	\$57,777.99	\$0.00	\$21,320.68	\$0.00	\$79,098.67
A	2117-06-002	SAR ESTADO	\$0.00	\$37,125.52	\$0.00	\$10,660.34	\$0.00	\$47,785.86
A	2117-06-003	SAR FEDERAL	\$0.00	\$20,652.47	\$0.00	\$10,660.34	\$0.00	\$31,312.81
A	2117-5	Impuestos sobre nómina y otros que se deriven de una relación laboral por Pagar a Corto Plazo	\$0.00	\$0.00	\$0.00	\$30,403.82	\$0.00	\$30,403.82
A	2117-5-002	ESTADO	\$0.00	\$0.00	\$0.00	\$15,201.91	\$0.00	\$15,201.91
A	2117-5-003	FEDERAL	\$0.00	\$0.00	\$0.00	\$15,201.91	\$0.00	\$15,201.91
A	2190	OTROS PASIVOS A CORTO PLAZO	\$0.00	\$6,362.72	\$0.00	\$0.00	\$0.00	\$6,362.72
A	2190-1	servicios personales a corto plazo	\$0.00	\$5,853.35	\$0.00	\$0.00	\$0.00	\$5,853.35
A	2190-1-0002	estado	\$0.00	\$4,176.77	\$0.00	\$0.00	\$0.00	\$4,176.77
A	2190-1-0003	federal	\$0.00	\$1,676.58	\$0.00	\$0.00	\$0.00	\$1,676.58
A	2190-2	proveedores por pagar a corto plazo	\$0.00	\$348.00	\$0.00	\$0.00	\$0.00	\$348.00
A	2190-2-0002	estado	\$0.00	\$174.00	\$0.00	\$0.00	\$0.00	\$174.00
A	2190-2-0003	federal	\$0.00	\$174.00	\$0.00	\$0.00	\$0.00	\$174.00
A	2199	OTROS PASIVOS CIRCULANTES	\$0.00	\$161.37	\$0.00	\$0.00	\$0.00	\$161.37
A	2199-01	por reintegros de mas	\$0.00	\$161.37	\$0.00	\$0.00	\$0.00	\$161.37
A	2199-01-003	federal	\$0.00	\$161.37	\$0.00	\$0.00	\$0.00	\$161.37
A	3000	HACIENDA PÚBLICA/ PATRIMONIO	\$0.00	\$46,305,797.31	\$0.00	\$12,052.64	\$0.00	\$46,317,849.95
A	3200	HACIENDA PÚBLICA /PATRIMONIO GENERADO	\$0.00	\$46,305,797.31	\$0.00	\$12,052.64	\$0.00	\$46,317,849.95
A	3220	RESULTADOS DE EJERCICIOS ANTERIORES	\$0.00	\$46,305,797.31	\$0.00	\$12,052.64	\$0.00	\$46,317,849.95
A	3220-01	REMANENTE DE EJERCICIOS ANTERIORES IP	\$0.00	\$683,444.56	\$0.00	\$0.00	\$0.00	\$683,444.56
A	3220-02	REMANENTE DE EJERCICIOS ANTERIORES ESTADO	\$0.00	\$21,790,663.95	\$0.00	\$0.00	\$0.00	\$21,790,663.95



INSTITUTO TECNOLÓGICO SUPERIOR DE TEPEXI DE RODRÍGUEZ ESTADO DE PUEBLA

Balanza de Comprobación del 01/mar./2019 al 31/mar./2019
Cuentas de Mayor con saldo y/o movimientos. (De la cuenta: 1000 a la 6000)

Usr: supervisor
Rep: rptBalanzaComprobacion

Fecha y hora de Impresión | 10/abr./2019
05:57 p. m.

Nat.	Cuenta	Nombre de la cuenta	SALDO ANTERIOR		MOVIMIENTOS		SALDO ACTUAL	
			DEUDOR	ACREEDOR	DEUDOR	ACREEDOR	DEUDOR	ACREEDOR
A	3220-03	REMANENTE DE EJERCICIOS ANTERIORES FEDERACION	\$0.00	\$23,831,688.80	\$0.00	\$12,052.64	\$0.00	\$23,843,741.44
A	4000	INGRESOS Y OTROS BENEFICIOS	\$0.00	\$4,779,702.00	\$0.00	\$982,138.00	\$0.00	\$5,761,840.00
A	4100	INGRESOS DE GESTIÓN	\$0.00	\$490,474.00	\$0.00	\$24,287.00	\$0.00	\$514,761.00
A	4170	INGRESOS POR VENTA DE BIENES Y PRESTACIÓN DE SERVICIOS	\$0.00	\$490,474.00	\$0.00	\$24,287.00	\$0.00	\$514,761.00
A	4173	INGRESOS POR VENTA DE BIENES Y PRESTACIÓN DE SERVICIOS DE ENTIDADES PARAESTATALES Y FIDEICOMISOS NO EMPRESARIALES Y NO FINANCIEROS	\$0.00	\$490,474.00	\$0.00	\$24,287.00	\$0.00	\$514,761.00
A	4173-01	INGRESOS POR VENTA DE BIENES Y SERVICIOS DE ORGANISMOS DESCENTRALIZADOS	\$0.00	\$490,474.00	\$0.00	\$24,287.00	\$0.00	\$514,761.00
A	4173-01-002	captacion de derechos	\$0.00	\$490,474.00	\$0.00	\$24,287.00	\$0.00	\$514,761.00
A	4200	PARTICIPACIONES, APORTACIONES, CONVENIOS, INCENTIVOS DERIVADOS DE LA COLABORACIÓN FISCAL, FONDOS DISTINTOS DE APORTACIONES, TRANSFERENCIAS, ASIGNACIONES, SUBSIDIOS Y SUBVENCIONES, Y PENSIONES Y JUBILACIONES	\$0.00	\$4,289,228.00	\$0.00	\$957,851.00	\$0.00	\$5,247,079.00
A	4220	TRANSFERENCIAS, ASIGNACIONES, SUBSIDIOS Y SUBVENCIONES, Y PENSIONES Y JUBILACIONES	\$0.00	\$4,289,228.00	\$0.00	\$957,851.00	\$0.00	\$5,247,079.00
A	4223	SUBSIDIOS Y SUBVENCIONES	\$0.00	\$4,289,228.00	\$0.00	\$957,851.00	\$0.00	\$5,247,079.00
A	4223-01	SUBSIDIOS	\$0.00	\$4,289,228.00	\$0.00	\$957,851.00	\$0.00	\$5,247,079.00
A	4223-01-002	ESTADO	\$0.00	\$1,848,252.00	\$0.00	\$0.00	\$0.00	\$1,848,252.00
A	4223-01-003	FEDERAL	\$0.00	\$2,440,976.00	\$0.00	\$957,851.00	\$0.00	\$3,398,827.00
D	5000	GASTOS Y OTRAS PÉRDIDAS	\$3,323,103.10	\$0.00	\$2,669,237.80	\$0.00	\$5,992,340.90	\$0.00
D	5100	GASTOS DE FUNCIONAMIENTO	\$3,323,103.10	\$0.00	\$2,617,471.02	\$0.00	\$5,940,574.12	\$0.00
D	5110	SERVICIOS PERSONALES	\$2,864,801.90	\$0.00	\$1,514,444.34	\$0.00	\$4,379,246.24	\$0.00
D	5111	REMUNERACIONES AL PERSONAL DE CARÁCTER PERMANENTE	\$2,070,422.17	\$0.00	\$1,066,034.10	\$0.00	\$3,136,456.27	\$0.00
D	5111-1132	Sueldo Base al Personal de Confianza	\$2,070,422.17	\$0.00	\$1,066,034.10	\$0.00	\$3,136,456.27	\$0.00
D	5113	REMUNERACIONES ADICIONALES Y ESPECIALES	\$0.00	\$0.00	\$15,641.32	\$0.00	\$15,641.32	\$0.00
D	5113-1311	Primas por años de servicios efectivos prestados	\$0.00	\$0.00	\$6,571.52	\$0.00	\$6,571.52	\$0.00
D	5113-1322	Gratificación de fin de año	\$0.00	\$0.00	\$9,069.80	\$0.00	\$9,069.80	\$0.00
D	5114	SEGURIDAD SOCIAL	\$579,321.93	\$0.00	\$298,291.46	\$0.00	\$877,613.39	\$0.00
D	5114-1411	Aportaciones de seguridad social	\$537,913.49	\$0.00	\$276,970.78	\$0.00	\$814,884.27	\$0.00
D	5114-1431	Aportaciones al sistema para el retiro	\$41,408.44	\$0.00	\$21,320.68	\$0.00	\$62,729.12	\$0.00
D	5115	OTRAS PRESTACIONES SOCIALES Y ECONÓMICAS	\$215,057.80	\$0.00	\$134,477.46	\$0.00	\$349,535.26	\$0.00
D	5115-1521	Indemnizaciones	\$22,345.86	\$0.00	\$41,358.30	\$0.00	\$63,704.16	\$0.00
D	5115-1591	Otras prestaciones sociales y económicas	\$192,711.94	\$0.00	\$93,119.16	\$0.00	\$285,831.10	\$0.00
D	5120	MATERIALES Y SUMINISTROS	\$206,685.70	\$0.00	\$673,643.17	\$0.00	\$880,328.87	\$0.00
D	5121	MATERIALES DE ADMINISTRACIÓN, EMISIÓN DE DOCUMENTOS Y ARTÍCULOS OFICIALES	\$4,682.82	\$0.00	\$530,160.32	\$0.00	\$534,843.14	\$0.00
D	5121-2111	Materiales, útiles y equipos menores de oficina	\$0.00	\$0.00	\$129,853.28	\$0.00	\$129,853.28	\$0.00
D	5121-2141	Materiales, útiles y equipos menores de tecnologías de la información y comunicaciones	\$0.00	\$0.00	\$239,991.64	\$0.00	\$239,991.64	\$0.00
D	5121-2151	Material impreso e información digital	\$4,682.82	\$0.00	\$10,316.46	\$0.00	\$14,999.28	\$0.00
D	5121-2161	Material de limpieza	\$0.00	\$0.00	\$149,998.94	\$0.00	\$149,998.94	\$0.00
D	5122	ALIMENTOS Y UTENSILIOS	\$28,783.50	\$0.00	\$0.00	\$0.00	\$28,783.50	\$0.00
D	5122-2211	Productos alimenticios para personas	\$24,583.50	\$0.00	\$0.00	\$0.00	\$24,583.50	\$0.00
D	5122-2221	Productos alimenticios para animales	\$4,200.00	\$0.00	\$0.00	\$0.00	\$4,200.00	\$0.00
D	5124	MATERIALES Y ARTÍCULOS DE CONSTRUCCIÓN Y DE REPARACIÓN	\$106,604.00	\$0.00	\$95,142.22	\$0.00	\$201,746.22	\$0.00



INSTITUTO TECNOLÓGICO SUPERIOR DE TEPEXI DE RODRÍGUEZ ESTADO DE PUEBLA

Balanza de Comprobación del 01/mar./2019 al 31/mar./2019
Cuentas de Mayor con saldo y/o movimientos. (De la cuenta: 1000 a la 6000)

Usr: supervisor
Rep: rptBalanzaComprobacion

Fecha y 10/abr./2019
hora de Impresión 05:57 p.m.

Nat.	Cuenta	Nombre de la cuenta	SALDO ANTERIOR		MOVIMIENTOS		SALDO ACTUAL	
			DEUDOR	ACREEDOR	DEUDOR	ACREEDOR	DEUDOR	ACREEDOR
D	5124-2411	Productos minerales no metálicos	\$99,644.00	\$0.00	\$2,935.00	\$0.00	\$102,579.00	\$0.00
D	5124-2441	Madera y productos de madera	\$6,960.00	\$0.00	\$0.00	\$0.00	\$6,960.00	\$0.00
D	5124-2461	Material eléctrico y electrónico	\$0.00	\$0.00	\$1,337.00	\$0.00	\$1,337.00	\$0.00
D	5124-2471	Artículos metálicos para la construcción	\$0.00	\$0.00	\$414.50	\$0.00	\$414.50	\$0.00
D	5124-2491	Otros materiales y artículos de construcción y reparación	\$0.00	\$0.00	\$90,455.72	\$0.00	\$90,455.72	\$0.00
D	5125	PRODUCTOS QUÍMICOS, FARMACÉUTICOS Y DE LABORATORIO	\$1,770.00	\$0.00	\$844.00	\$0.00	\$2,614.00	\$0.00
D	5125-2561	Fibras sintéticas, hules, plásticos y derivados	\$1,770.00	\$0.00	\$844.00	\$0.00	\$2,614.00	\$0.00
D	5126	COMBUSTIBLES, LUBRICANTES Y ADITIVOS	\$45,209.05	\$0.00	\$35,733.92	\$0.00	\$80,942.97	\$0.00
D	5126-2611	Combustibles	\$45,209.05	\$0.00	\$35,733.92	\$0.00	\$80,942.97	\$0.00
D	5127	VESTUARIO, BLANCOS, PRENDAS DE PROTECCIÓN Y ARTÍCULOS DEPORTIVOS	\$8,548.63	\$0.00	\$0.00	\$0.00	\$8,548.63	\$0.00
D	5127-2711	Vestuario y uniformes	\$8,548.63	\$0.00	\$0.00	\$0.00	\$8,548.63	\$0.00
D	5129	HERRAMIENTAS, REFACCIONES Y ACCESORIOS MENORES	\$11,087.70	\$0.00	\$11,762.71	\$0.00	\$22,850.41	\$0.00
D	5129-2911	Herramientas menores	\$0.00	\$0.00	\$158.00	\$0.00	\$158.00	\$0.00
D	5129-2921	Refacciones y accesorios menores de edificios	\$0.00	\$0.00	\$90.00	\$0.00	\$90.00	\$0.00
D	5129-2961	Refacciones y accesorios menores de equipo de transporte	\$11,087.70	\$0.00	\$11,514.71	\$0.00	\$22,602.41	\$0.00
D	5130	SERVICIOS GENERALES	\$251,615.50	\$0.00	\$429,383.51	\$0.00	\$680,999.01	\$0.00
D	5131	SERVICIOS BÁSICOS	\$19,574.88	\$0.00	\$21,782.88	\$0.00	\$41,357.76	\$0.00
D	5131-3111	Energía eléctrica	\$10,804.00	\$0.00	\$14,203.00	\$0.00	\$25,007.00	\$0.00
D	5131-3141	Telefonía tradicional	\$7,579.88	\$0.00	\$7,579.88	\$0.00	\$15,159.76	\$0.00
D	5131-3151	Telefonía celular	\$1,191.00	\$0.00	\$0.00	\$0.00	\$1,191.00	\$0.00
D	5132	SERVICIOS DE ARRENDAMIENTO	\$38,658.16	\$0.00	\$1,566.00	\$0.00	\$40,224.16	\$0.00
D	5132-3271	Arrendamiento de activos intangibles	\$38,658.16	\$0.00	\$0.00	\$0.00	\$38,658.16	\$0.00
D	5132-3291	Otros arrendamientos	\$0.00	\$0.00	\$1,566.00	\$0.00	\$1,566.00	\$0.00
D	5133	SERVICIOS PROFESIONALES, CIENTÍFICOS Y TÉCNICOS Y OTROS SERVICIOS	\$67,470.02	\$0.00	\$19,871.84	\$0.00	\$87,341.86	\$0.00
D	5133-3341	Servicios de capacitación	\$33,176.00	\$0.00	\$0.00	\$0.00	\$33,176.00	\$0.00
D	5133-3361	Servicios de apoyo administrativo, fotocopiado e impresión	\$88.40	\$0.00	\$0.00	\$0.00	\$88.40	\$0.00
D	5133-3391	Servicios profesionales, científicos y técnicos integrales	\$34,205.62	\$0.00	\$19,871.84	\$0.00	\$54,077.46	\$0.00
D	5134	SERVICIOS FINANCIEROS, BANCARIOS Y COMERCIALES	\$9,470.24	\$0.00	\$53,493.91	\$0.00	\$62,964.15	\$0.00
D	5134-3411	Servicios financieros y bancarios	\$1,930.24	\$0.00	\$561.44	\$0.00	\$2,491.68	\$0.00
D	5134-3451	Seguro de bienes patrimoniales	\$0.00	\$0.00	\$52,932.47	\$0.00	\$52,932.47	\$0.00
D	5134-3471	Fletes y maniobras	\$7,540.00	\$0.00	\$0.00	\$0.00	\$7,540.00	\$0.00
D	5135	SERVICIOS DE INSTALACIÓN, REPARACIÓN, MANTENIMIENTO Y CONSERVACIÓN	\$19,696.42	\$0.00	\$201,206.15	\$0.00	\$220,902.57	\$0.00
D	5135-3551	Reparación y mantenimiento de equipo de transporte	\$2,296.42	\$0.00	\$9,883.00	\$0.00	\$12,179.42	\$0.00
D	5135-3571	Instalación, reparación y mantenimiento de maquinaria, otros equipos y herramienta	\$17,400.00	\$0.00	\$191,323.15	\$0.00	\$208,723.15	\$0.00
D	5137	SERVICIOS DE TRASLADO Y VIÁTICOS	\$36,046.81	\$0.00	\$83,077.93	\$0.00	\$119,124.74	\$0.00
D	5137-3711	Pasajes Aéreos Nacionales	\$2,817.00	\$0.00	\$0.00	\$0.00	\$2,817.00	\$0.00
D	5137-3712	Pasajes Aéreos Internacionales	\$0.00	\$0.00	\$12,717.00	\$0.00	\$12,717.00	\$0.00
D	5137-3721	Pasajes terrestres Nacionales	\$3,011.99	\$0.00	\$2,788.00	\$0.00	\$5,799.99	\$0.00
D	5137-3751	Viáticos en el país	\$30,217.82	\$0.00	\$24,171.01	\$0.00	\$54,388.83	\$0.00
D	5137-3761	Viáticos en el extranjero	\$0.00	\$0.00	\$43,091.92	\$0.00	\$43,091.92	\$0.00
D	5137-3791	Otros servicios de traslado y hospedaje	\$0.00	\$0.00	\$310.00	\$0.00	\$310.00	\$0.00
D	5139	OTROS SERVICIOS GENERALES	\$60,698.97	\$0.00	\$48,384.80	\$0.00	\$109,083.77	\$0.00
D	5139-3921	Impuestos y derechos	\$2,724.00	\$0.00	\$17,980.98	\$0.00	\$20,704.98	\$0.00



**INSTITUTO TECNOLÓGICO SUPERIOR DE TEPEXI DE RODRÍGUEZ
ESTADO DE PUEBLA**

**Balanza de Comprobación del 01/mar./2019 al 31/mar./2019
Cuentas de Mayor con saldo y/o movimientos. (De la cuenta: 1000 a la 6000)**

Usr: supervisor
Rep: rptBalanzaComprobacion

Fecha y hora de Impresión | 10/abr./2019 05:57 p. m.

Nat.	Cuenta	Nombre de la cuenta	SALDO ANTERIOR		MOVIMIENTOS		SALDO ACTUAL	
			DEUDOR	ACREEDOR	DEUDOR	ACREEDOR	DEUDOR	ACREEDOR
D	5139-3981	Impuesto sobre nóminas y otros que se deriven de una relación laboral	\$57,974.97	\$0.00	\$30,403.82	\$0.00	\$88,378.79	\$0.00
D	5200	TRANSFERENCIAS, ASIGNACIONES, SUBSIDIOS Y OTRAS AYUDAS	\$0.00	\$0.00	\$51,766.78	\$0.00	\$51,766.78	\$0.00
D	5240	AYUDAS SOCIALES	\$0.00	\$0.00	\$51,766.78	\$0.00	\$51,766.78	\$0.00
D	5243	AYUDAS SOCIALES A INSTITUCIONES	\$0.00	\$0.00	\$51,766.78	\$0.00	\$51,766.78	\$0.00
D	5243-4441	Ayudas sociales a actividades científicas o académicas	\$0.00	\$0.00	\$51,766.78	\$0.00	\$51,766.78	\$0.00
Sumas =>			\$68,178,238.93	\$68,178,238.93	\$8,307,057.45	\$8,307,057.45	\$68,978,229.67	\$68,978,229.67

ING. JESUS CABRERA VIDAL
DIRECTOR GENERAL

L.C. GUILLERMINA MARTINEZ CORONA
SUBDIRECTORA ADMINISTRATIVA

L.C. MISAEL MARTINEZ CABRERA
JEFE DEL DEPARTAMENTO DE RECURSOS FINANCIEROS

ING. CARMELO ORTIZ CAMACHO
JEFE DE DEPARTAMENTO DE RECURSOS MATERIALES

C.P. DULCE MARIA SANCHEZ HERNANDEZ
JEFE DEL DEPARTAMENTO DE PLANEACION, PROGRAMACION Y EVALUACION